


Enquête de Santé par Interview Belgique 2001



Livre 3 Style de Vie



**Rue de Louvain, 44
1000 Bruxelles**

**Section d'Epidémiologie
Rue Juliette Wytsman, 14
1050 Bruxelles
Tél : 02/642.57.94
e-mail his@iph.fgov.be
[http://www.iph.fgov.be/epidemio/epifr/
index4.htm](http://www.iph.fgov.be/epidemio/epifr/index4.htm)**

Equipe de recherche :

**Jamila Buziarsist
Stefaan Demarest
Lydia Gisle
Jean Tafforeau
Johan Van der Heyden
Herman Van Oyen**

Avec la collaboration de :

**Pieter-Jan Miermans
Francis Sartor**

Equipe logistique :

**Monique Schoonenburg
Véronique Verhocht**

Table des Matières

LIVRE 1 :

Pages

Introduction.....	8
--------------------------	----------

Objectifs de l'Enquête de Santé

I. Contenu du Questionnaire	8
II. Constitution de l'Echantillon	11
III. Présentation des Différents Intervenants	17
IV. Organisation du Travail sur le Terrain	19
V. Réseau d'Enquêteurs	20
VI. Contrôles de Qualité	24
VII. Degré de Participation	28
VIII. Facteurs de Pondération	33
IX. Tableaux de Base	34
X. Population de l'Etude.....	39

LIVRE 2 :

1. Etat de Santé	45
1.1. Santé Subjective	47
1.2. Santé Physique	81
1.2.1. Maladies et Affections Chroniques	81
1.2.2. Affections Aiguës	237
1.3. Santé Mentale	307
1.4. Limitations de l'Activité et Restriction de la Participation	419

LIVRE 3 :

2. Style de Vie	627
2.1. Activités Physiques	629
2.2. Nutrition	699
2.2.1. Etat Nutritionnel	699
2.2.2. Habitudes Nutritionnelles	769
2.3. Consommation d'Alcool	877
2.4. Consommation de Tabac	951
2.5. Usage de Drogues Illicites	1037
2.6. Santé et Sexualité	1081

Table des Matières

Pages

LIVRE 4 :

3. Prévention	1131
3.1. Vaccination chez les Adultes	1133
3.2. Prévention Cardiovasculaire	1201
3.3. Dépistage du Diabète	1277
3.4. Dépistage du Cancer du Sein	1319
3.5. Dépistage du Cancer du Col de l'Utérus	1375

LIVRE 5 :

4. Consommation de Soins	1401
4.1. Contacts avec des Professionnels de la Santé	1403
4.1.1. Contacts avec le Médecin Généraliste	1403
4.1.2. Contacts avec le Médecin Spécialiste	1533
4.1.3. Contacts avec le Service des Urgences	1629
4.1.4. Contacts avec le Dentiste	1679
4.1.5. Contacts avec les Professionnels Paramédicaux	1733
4.2. Hospitalisation	1773
4.3. Consommation de Médicaments	1857
4.4. Satisfaction du Patient	1985
4.5. Thérapies Non-Conventionnelles	2077

LIVRE 6 :

5. Santé et Société	2139
5.1. Accès aux Soins de Santé	2141
5.2. Différences Socio-Economiques en Matière de Santé	2187
5.3. Santé et Environnement	2193
5.4. Accidents, Sécurité Routière et Violence	2235
5.5. Santé Sociale	2339
5.6. Services Sociaux et Préventifs	2407



2.6. Santé et Sexualité



Cette enquête a été réalisée à l'initiative de :

J. Tavernier

*Ministre de la Protection de la Consommation, de la Santé Publique
et de l'Environnement*

J. Chabert

*Ministre des Travaux Publics, du Transport, de la Lutte contre l'Incendie
et de l'Aide médicale urgente de la Région Bruxelles-Capitale*

T. Detienne

Ministre des Affaires Sociales et de la Santé de Région Wallonne

D. Gosuin

*Ministre de l'Environnement et de la Politique de l'Eau, de la Conservation de la Nature
et de la Propreté Publique, et du Commerce Extérieur de la Région Bruxelles-Capitale*

N. Maréchal

Ministre de l'Aide à la Jeunesse et de la Santé de la Communauté Française

H. Niessen

*Ministre de la Jeunesse et de la Famille, des Monuments et Sites, de la Santé
et des Affaires Sociales de la Communauté Germanophone*

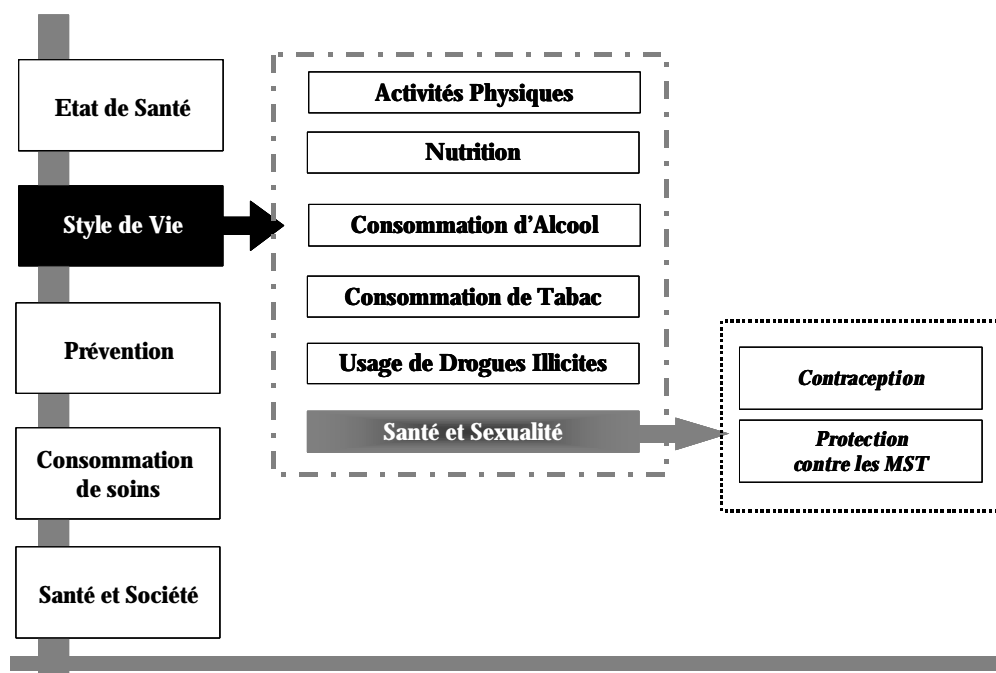
F. Vandenbroucke

Ministre des Affaires Sociales et des Pensions

M. Vogels

Ministre de l'Aide Sociale, de la Santé et de l'Egalité des Chances de la Communauté Flamande

2.6. Santé et Sexualité



I. Résumé

L'utilisation d'une méthode de contraception est considérée de nos jours comme fondamentale en matière de santé. Cela permet aux couples d'avoir une vie sexuelle épanouie, contribue ainsi au bien-être de l'individu. La planification familiale est d'autant plus importante pour les jeunes chez qui les grossesses sont rarement désirées. La prévention des maladies sexuellement transmissibles (MST) est aussi plus que jamais à l'ordre du jour. Le préservatif joue un rôle clé dans ce domaine.

75% des femmes de 15-49 ans sexuellement actives utilisent une méthode de contraception. Le taux de couverture en matière de planning familial est très élevé chez les jeunes filles de 15 à 19 ans (95%) à part peut-être en Région Bruxelloise où il n'est que de 85% environ.

L'utilisation d'une méthode de contraception semble augmenter avec le niveau d'instruction mais la différence n'est pas significative sauf en Wallonie.

Les taux de couverture observés en 1997 et en 2001 en matière de planning familial sont quasiment similaires, témoignant ainsi du fait que la population sexuellement active se protège dans l'ensemble de façon efficace et constante depuis 1997 contre les grossesses non désirées.

La pilule est le moyen contraceptif le plus souvent utilisé en Belgique (62% des femmes qui utilisent une méthode ont choisi la pilule). La stérilisation est la deuxième méthode par ordre de préférence en Flandre (20%) ; à Bruxelles et en Wallonie, c'est le stérilet qui occupe la deuxième place avec respectivement 16 et 13%.

2% des femmes utilisent des méthodes que l'on ne peut pas considérer comme suffisamment efficace (coït interrompu, abstinence périodique, ...).

Les jeunes (15-24 ans) ont une prédilection pour la pilule et ensuite pour les méthodes de barrière. L'utilisation du stérilet augmente avec l'âge, de même que la stérilisation.

Le stérilet et les méthodes de barrière sont plus fréquemment utilisées par les femmes qui ont un niveau d'instruction plus élevé. On observe également des variations assez marquées dans le choix des méthodes en fonction de la nationalité de la femme.

On n'observe pas de différences notables dans le choix des méthodes de contraception en 1997 et en 2001 si ce n'est peut-être une légère augmentation dans l'utilisation des méthodes de barrière.

La protection contre les infections sexuellement transmissibles y inclus l'infection au VIH paraît encore insuffisante. 13% des personnes sexuellement actives utilisent une méthode de protection contre les MST. Ce taux est plus élevé en Région Bruxelloise (17%) que dans les autres Régions. Il est plus élevé également dans les zones urbaines que dans les zones semi-urbaines ou rurales.

Les hommes déclarent plus souvent qu'ils utilisent une méthode de protection contre les MST que les femmes. Il en est de même pour les jeunes : 66% chez les 15-19 ans (et même près de 80% en Wallonie) et 40% chez les 20-24 ans. Il ne faut pas oublier toutefois que ce sont ces mêmes jeunes, comme le montrent d'autres enquêtes, qui changent plus volontiers de partenaires.

Le condom ou préservatif masculin, est quasiment la seule méthode de protection utilisée contre les MST en Belgique.

Chez les jeunes de 15-19 ans, 11% ont eu des relations sexuelles au cours des douze derniers mois et n'ont pas utilisé de méthode de protection contre les MST. Ce pourcentage est plus élevé en Flandre (13%) que dans les deux autres régions : 9% à Bruxelles et 7% en Wallonie.

Chez les jeunes de 20-24 ans sexuellement actifs, près de la moitié n'ont pas utilisé de méthode de protection contre les MST, ce qui ne veut pas dire bien entendu qu'ils ne sont pas protégés car la plupart d'entre eux ont sans doute déjà un partenaire stable.

Si l'on tient compte de l'évolution défavorable de l'infection au VIH – accroissement du nombre annuel de nouvelles déclarations depuis 1998 - et également d'une certaine recrudescence d'autres infections sexuellement transmissibles, les efforts de prévention dans ce domaine doivent absolument être renforcés.

Les plus jeunes paraissent évidemment comme la cible privilégiée, compte tenu de leur haute accessibilité dans les différents réseaux d'enseignement et de leur meilleure réceptivité supposée aux changements de comportement proposés.

II. Introduction

L'importance de la contraception et des méthodes de protection contre les maladies sexuellement transmissibles a été largement démontrée.

L'utilisation d'une méthode de contraception est considérée de nos jours comme fondamentale en matière de santé. Cela permet aux couples d'avoir une vie sexuelle épanouie, ce qui contribue au bien-être de l'individu. La planification familiale est d'autant plus importante pour les jeunes chez qui les grossesses sont rarement désirées. Ce point est crucial quand on sait que la vie sexuelle démarre assez tôt, que chez les jeunes les relations sont relativement instables avec des partenaires qui se succèdent parfois assez vite, que la compliance est assez faible et que le recours à l'Interruption Volontaire de Grossesse (IVG) est plus fréquent que chez les femmes plus âgées.

La contraception est presque universellement accessible dans notre pays. Elle reste relativement chère mais les personnes démunies peuvent trouver de l'aide dans les centres de planning familial. Chez les adolescents, l'accessibilité a été améliorée depuis que les vignettes de mutuelles sont devenues nominatives et surtout depuis l'utilisation de la carte SIS de la Sécurité Sociale.

Selon la commission nationale d'Evaluation relative à l'interruption de grossesse, le nombre d'avortements provoqués n'a pas augmenté significativement de 1993 à 1999 si ce n'est chez les jeunes de moins de 20 ans. Il est donc important de suivre le taux d'utilisation des méthodes de contraception chez ces derniers.

La nouvelle recrudescence des cas d'infection due au VIH observée depuis 1998 et de la plupart des maladies sexuellement transmissibles (MST), notamment les infections à Chlamydia pose de nombreux problèmes de santé publique et interpelle notre société. La prévention des MST est donc plus que jamais à l'ordre du jour. Le préservatif joue un rôle clé dans ce domaine étant à la fois une méthode de contraception et une barrière contre les MST.

Depuis le début de l'épidémie de Sida dans les années quatre vingt, les méthodes qui permettent d'éviter la transmission des MST ont été à nouveau largement plébiscitées. On observe toutefois depuis deux ou trois ans un certain relâchement dans ce domaine lié notamment à une meilleure prise en charge des cas de Sida ; la population montre donc moins d'intérêt pour les méthodes de prévention.

Ce que l'on étudie donc dans ce module sur la santé reproductive, c'est l'utilisation des méthodes contraceptives et des moyens de protection contre les MST.

Ces deux domaines, bien que relativement sensibles, se doivent d'être abordés dans le cadre du HIS. C'est en effet une opportunité d'investiguer des problèmes aigus dans le domaine de la santé publique auprès d'un échantillon relativement important et représentatif de la population générale. Il existe en effet, en dehors de l'Enquête de Santé, relativement peu de données sur la sexualité et sur l'utilisation des méthodes de planning familial en Belgique.

Le Centrum voor Bevolking en GezinsStudieën (CBGS) a fait quelques études dans ce domaine mais uniquement au niveau de la Flandre. Il y a également eu une enquête FFS (Fertility and Fecondity Survey) à Bruxelles au début des années 1990.

Les enquêtes (HBSC) organisées périodiquement (de 1988 à 1998) en Flandre et en Communauté Française (1) reprenaient également un certain nombre d'items sur sexualité et contraception.

La faculté universitaire St Louis a organisé en 1993 une enquête dans la population générale sur la sexualité et le Sida (2;3).

On relève également, dans le cadre du registre Monica de la province du Luxembourg, une étude spécifique sur la prévalence de facteurs de risques chez les jeunes, dont l'utilisation d'une méthode de contraception (4).

III. Questions

Une question sur l'activité sexuelle a été introduite dans le module afin de pouvoir cibler les personnes sexuellement actives et évaluer la proportion d'individu « à risque » qui n'utilisent pas de méthodes de protection.

- RH01. Avez-vous eu des relations sexuelles au cours des 12 derniers mois ?

Les questions sont restées relativement vagues (« au cours des douze derniers mois ») ; il était difficile en effet, dans le cadre d'une enquête générale de santé sur un échantillon représentatif de l'ensemble de la population, de poser des questions trop précises sur les comportements sexuels et les pratiques en matière de contraception.

- RH02. Au cours des 12 derniers mois, avez-vous utilisé, vous-même ou votre partenaire, une méthode de contraception (afin d'éviter une grossesse)?
- RH03. Quelle méthode de contraception vous ou votre partenaire avez utilisé le plus souvent au cours des 12 derniers mois ?
- RH04. Au cours des 12 derniers mois, avez-vous utilisé vous-même ou votre partenaire une méthode pour vous protéger des maladies sexuellement transmissibles?
- RH05. Si vous avez utilisé, vous-même ou votre partenaire, une méthode pour vous protéger des maladies sexuellement transmissibles au cours des 12 derniers mois, indiquez celle que vous avez utilisée le plus souvent.

IV. Indicateurs

On ne trouve pas parmi les recommandations de l'OMS des indicateurs sur le taux d'utilisation des méthodes de planification familiale et/ou de protection contre les MST. Les indicateurs suggérés par l'OMS fonctionnent plutôt en terme d'accessibilité (pourcentage de la population qui a accès à des services) plutôt qu'en terme d'utilisation effective.

Pour la construction des indicateurs concernant la contraception, nous adopterons les normes de l'OMS (15 – 49 ans). Bien que la question ait été posée aux hommes aussi bien qu'aux femmes, seules les réponses des femmes seront prises en compte pour l'indicateur général sur l'utilisation d'une méthode de contraception. Pour les répondants qui ont mentionné plusieurs méthodes, un algorithme a permis de sélectionner le contraceptif le plus efficace.

Il est prévu de comparer les déclarations des femmes et des hommes. Des comparaisons pourront en outre être faites entre les enquêtes de 1997 et de 2001 mais avec prudence toutefois car les questions n'ont pas été posées exactement de la même façon.

Contrairement au domaine de la contraception, la protection contre les maladies sexuellement transmissible sera analysée au niveau individuel aussi bien pour les hommes que pour les femmes. Il y aura un biais bien entendu dans l'interprétation des résultats car beaucoup d'individus vivent sans doute une relation stable avec le même partenaire et n'ont donc pas besoin de prendre des précautions supplémentaires. Ce sujet est nouveau et n'a pas été posé en 1997 ; il ne sera donc pas possible de faire des comparaisons entre les deux années.

Les questions sur ces sujets étaient posées dans l'auto questionnaire et furent donc limitées aux personnes âgées de 15 ans et plus.

V. Résultats

V.1. Belgique

Si l'on considère l'ensemble des femmes âgées de 15 ans et plus, 31% n'ont pas eu de relations sexuelles au cours des douze derniers mois, 29% ont eu des relations mais n'utilisent pas de méthodes de contraception et 40% ont eu des relations et utilisent une méthode de contraception.

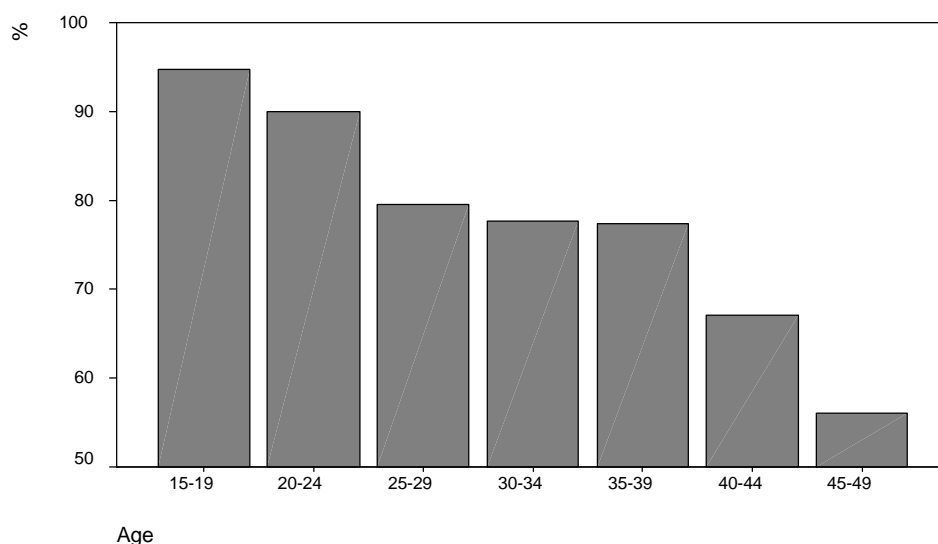
69% des femmes de 15 ans et plus déclarent avoir eu des rapports sexuels au cours des douze derniers mois. Le groupe le plus actif dans ce domaine est celui des 25-44 ans avec 93% des femmes qui déclarent avoir eu des rapports sexuels au cours des douze derniers mois. Parmi les jeunes, 32% sont actifs sexuellement chez les 15-19 ans et 83% chez les 20-24 ans.

V.1.1. Utilisation d'une méthode de contraception (RH02_1)

En Belgique, 59% des femmes de 15 ans et plus qui ont eu des relations sexuelles au cours des douze derniers mois déclarent avoir utilisé une méthode de contraception. Si l'on limite l'analyse aux femmes de 15-49 ans, ce taux s'élève à 74%.

95% chez les jeunes filles de 15-19 ans qui ont eu des relations sexuelles au cours des douze derniers mois utilisent une méthode de contraception (Figure 2.6.1.1). Ce taux est de 90% chez les 20-24 ans, reste stable aux alentours de 78% chez les 25-39 ans pour baisser ensuite progressivement.

Figure 2.6.1.1 : Pourcentage (%) de femmes (15 ans et plus) qui ont eu des relations sexuelles au cours des douze derniers mois et qui déclarent avoir utilisé une méthode de contraception, par âge, Enquête de Santé, Belgique, 2001.



L'utilisation d'une méthode de contraception semble augmenter avec le niveau d'instruction mais la différence n'est pas significative.

L'utilisation d'une méthode de contraception ne varie pas en fonction du niveau d'urbanisation ; elle est similaire également dans les trois régions : Flandre (59%), Bruxelles (58%) et Wallonie (59%).

En 1997, 56% des femmes de 15 ans et plus déclaraient utiliser une méthode de contraception. Le taux observé en 2001 est très proche (59%), d'autant que la question sur ce sujet n'était pas posée exactement de la même façon dans les deux enquêtes.

Signalons enfin que le taux d'utilisation d'une méthode de contraception, telle qu'il est déclaré par les hommes (57%), ne diffère pas de ce que les femmes ont déclaré.

V.1.2. Type de méthode de contraception (RH03_1, RH03_2)

Si l'on considère l'ensemble des femmes âgées de 15 ans et plus, 31% n'ont pas eu de relations sexuelles au cours des douze derniers mois (est-ce que cette abstinence peut être considérée comme une méthode de contraception ?) et 40% ont eu des relations et utilisent une méthode de contraception. Il reste donc 29% des femmes qui ont eu des relations mais n'utilisent pas de méthodes de contraception.

Si l'on considère les femmes âgées de 15 à 49 ans, 15% n'ont pas eu de relations sexuelles au cours des douze derniers mois et 64% ont eu des relations mais utilisent une méthode de contraception. Il reste donc 21% des femmes qui ont eu des relations mais n'utilisent pas de méthodes de contraception.

Parmi les femmes qui utilisent une méthode de contraception en Belgique, 62% utilisent le plus souvent la pilule. La stérilisation est la deuxième méthode (16%) ; viennent ensuite les méthodes de barrière (condom, diaphragme, etc. ...) avec 10% et le stérilet (9%). 2% des femmes utilisent des méthodes que l'on ne peut pas considérer comme suffisamment efficace (coït interrompu, abstinence périodique, ...).

La pilule du lendemain a été citée par un très petit nombre d'utilisatrices (9 femmes sur 1.874 répondantes, soit 0,5%).

Le type de méthode de contraception varie bien entendu avec l'âge. Les jeunes (15-24 ans) ont une prédilection pour la pilule (85% des utilisatrices) et ensuite pour les méthodes de barrière (10%). L'utilisation du stérilet augmente avec l'âge (15% chez les 35-44 ans), de même que la stérilisation (30% chez les 45-54 ans).

L'utilisation du stérilet comme méthode de contraception semble augmenter avec le niveau d'instruction ; il en est de même pour les méthodes de barrière.

La ville de Bruxelles se distingue des autres zones d'urbanisation par une utilisation plus importante du stérilet comme méthode de contraception et une utilisation moins fréquente de la stérilisation.

Les méthodes de contraception varient aussi par région : la stérilisation est plus fréquemment utilisée en Flandre (20% des femmes de 15 ans et plus qui utilisent une méthode) tandis que le stérilet est plus utilisé à Bruxelles (16%) et en Wallonie (13%).

On n'observe pas de différences notables dans le choix des méthodes de contraception en 1997 et en 2001 si ce n'est pour les méthodes de barrière qui passent de 6 à 10% (rappelons toutefois que la question sur ce sujet n'était pas posée exactement de la même façon dans les deux enquêtes).

On peut signaler enfin que le type de méthode de contraception utilisée, tel qu'il est déclaré par les hommes, ne diffère pas de ce que les femmes ont déclaré.

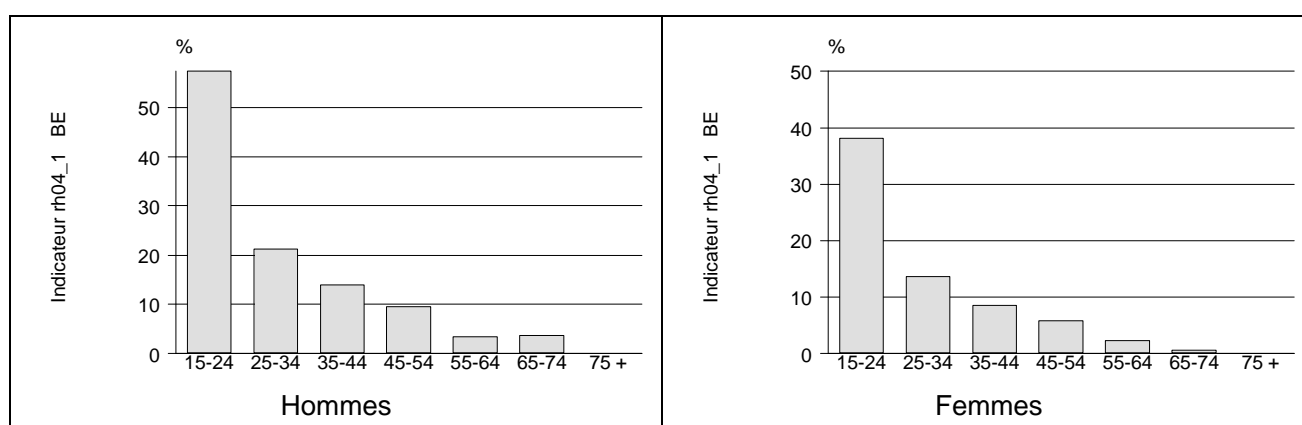
V.1.3. Utilisation d'une méthode de protection contre les MST (RH04_1)

En Belgique, 13% des personnes interrogées (âgées de 15 ans et plus) qui ont eu des relations sexuelles au cours des douze derniers mois déclarent avoir utilisé une méthode de protection contre les MST.

Les hommes déclarent plus souvent avoir utilisé une méthode de protection contre les MST (16%) que les femmes (10%).

Les jeunes déclarent plus souvent avoir utilisé une méthode de protection contre les MST : 66% chez les 15-19 ans et 40% chez les 20-24 ans. Ce taux baisse ensuite régulièrement : 16% chez les 25-34 ans, 10% chez les 35-44 ans, ... (Figure 2.6.1.2)

Figure 2.6.1.2 : Pourcentage (%) des personnes (15 ans et plus) qui ont eu des relations sexuelles au cours des douze derniers mois et qui déclarent avoir utilisé une méthode de protection contre les MST, par sexe et par âge, Enquête de Santé, Belgique, 2001.



L'utilisation d'une méthode de protection contre les MST ne varie pas de façon significative en fonction du niveau d'instruction. Elle est par contre plus élevée dans les zones urbaines, et plus particulièrement dans la ville de Bruxelles (17%) que dans les zones semi-urbaines ou rurales (11%).

L'utilisation d'une méthode de protection contre les MST est plus fréquente à Bruxelles que dans les deux autres régions ce qui correspond bien aux différences décrites ci-dessus en ce qui concerne les zones d'urbanisation.

V.1.4. Type de méthode de protection contre les MST (RH05_1, RH05_2)

Parmi les personnes qui utilisent une méthode de protection contre les MST en Belgique, quasiment la majorité ont opté pour l'utilisation du préservatif. D'autres méthodes sont parfois utilisées mais de manière très peu représentative : certains utilisent le condom féminin, d'autres évitent les rapports anaux ou diminuent le nombre de partenaires.

Les hommes déclarent plus souvent utiliser le préservatif masculin comme méthode de protection contre les MST que les femmes.

Au total, 68% des jeunes de 15-19 ans déclarent qu'ils n'ont pas eu de relations sexuelles au cours des douze derniers mois, 21% ont eu des relations sexuelles mais ont utilisé le condom comme méthode de protection contre les MST, 1% ont utilisé une autre méthode et 11% n'ont pas utilisé de méthode de protection contre les MST. Le pourcentage de relations non protégées dans ce groupe est plus élevé en Flandre (13%) que dans les deux autres régions : 9% à Bruxelles et 7% en Wallonie.

De même, 17% des jeunes de 20-24 ans déclarent qu'ils n'ont pas eu de relations sexuelles au cours des douze derniers mois, 32% ont eu des relations sexuelles mais ont utilisé le condom comme méthode de protection contre les MST, 1% ont utilisé une autre méthode et 50% n'ont pas utilisé de méthode de protection contre les MST.

Dans les tranches d'âge plus âgées, près de 80% des individus n'utilisent pas de méthodes de protection contre les MST, ce qui ne veut pas dire bien entendu qu'ils ne sont pas protégés car la plupart d'entre eux ont sans doute un partenaire stable.

Tableau 2.6.1.1 : Pourcentage (%) de femmes (15 ans et plus) qui ont eu des relations sexuelles au cours des douze derniers mois et qui déclarent avoir utilisé une méthode de contraception, Enquête de Santé, Belgique, 2001.

RH02_1 – Belgique	Taux brut (%)	Taux standardisé (IC 95%)	N
GROUPES D'AGE			
15-24	91,2	-	348
25-34	78,5	-	762
35-44	72,5	-	810
45-54	46,9	-	635
55-64	5,8	-	398
65-74	1,4	-	164
75+	0,0	-	26
NIVEAU D'INSTRUCTION			
Pas de diplôme	62,0	51,4 (30,3-71,9)	40
Enseignement primaire	34,4	48,6 (33,7-63,7)	236
Secondaire inférieur	45,5	43,5 (34,5-53,0)	533
Secondaire supérieur	61,7	55,3 (47,3-63,1)	1001
Enseignement supérieur	65,8	55,3 (47,4-63,0)	1244
NIVEAU D'URBANISATION			
Bruxelles	57,8	53,1 (44,7-61,3)	712
Zone urbaine	59,8	50,7 (40,7-60,8)	510
Zone semi-urbaine	57,8	53,0 (45,0-60,7)	1071
Zone rurale	59,6	52,5 (44,2-60,7)	850
LIEU DE RESIDENCE			
Région Flamande	58,6	52,2 (44,6-59,8)	1165
Région Bruxelloise	57,8	53,1 (44,6-61,3)	712
Région Wallonne	59,2	52,8 (44,9-60,5)	1266
ANNEE			
1997	55,8	30,8 (25,3-36,9)	2584
2001	58,7	46,9 (40,4-53,4)	3143

Tableau 2.6.1.2 : Pourcentage (%) des personnes (15 ans et plus) qui ont eu des relations sexuelles au cours des douze derniers mois et qui déclarent avoir utilisé une méthode de protection contre les MST, Enquête de Santé, Belgique, 2001.

RH04_1 - Belgique	Taux brut (%)	Taux standardisé (IC 95%)	N
SEXE			
Homme	15,9	14,6 (12,6-16,8)	3211
Femme	10,4	7,5 (6,2- 9,1)	3082
GROUPES D'AGE			
15-24	48,6	49,1 (43,6-54,7)	648
25-34	16,5	15,7 (12,9-19,0)	1458
35-44	9,8	9,2 (7,3-11,4)	1605
45-54	6,7	6,2 (4,6- 8,4)	1255
55-64	1,9	1,7 (1,0- 2,9)	851
65-74	1,9	1,6 (0,7- 3,6)	397
75+	0,0	, (, -)	79
NIVEAU D'INSTRUCTION			
Pas de diplôme	23,9	14,3 (7,1-26,8)	88
Enseignement primaire	10,7	14,0 (9,7-20,0)	513
Secondaire inférieur	14,6	12,6 (9,8-16,0)	1104
Secondaire supérieur	11,5	8,6 (6,8-10,8)	1976
Enseignement supérieur	13,8	10,0 (8,0-12,3)	2446
NIVEAU D'URBANISATION			
Bruxelles	16,9	14,1 (11,6-17,0)	1424
Zone urbaine	16,4	12,9 (9,7-17,0)	1005
Zone semi-urbaine	12,7	9,8 (8,0-12,0)	2161
Zone rurale	11,2	9,0 (7,1-11,4)	1703
LIEU DE RESIDENCE			
Région Flamande	12,9	10,2 (8,6-12,1)	2335
Région Bruxelloise	16,9	14,1 (11,6-17,0)	1424
Région Wallonne	12,6	9,8 (7,8-12,3)	2534

V.2. Région flamande

Si l'on considère l'ensemble des femmes âgées de 15 ans et plus, 30% n'ont pas eu de relations sexuelles au cours des douze derniers mois, 29% ont eu des relations mais n'utilisent pas de méthodes de contraception et 41% ont eu des relations et utilisent une méthode de contraception.

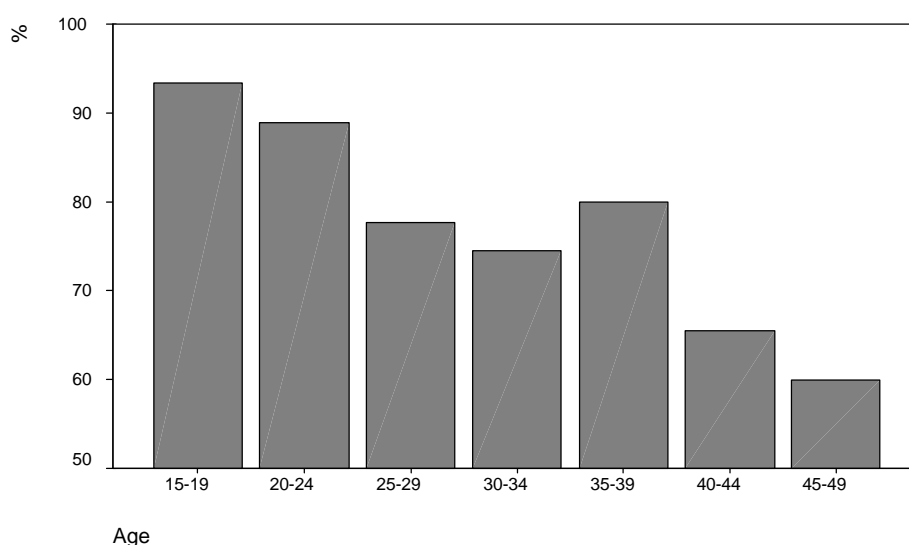
70% des femmes de 15 ans et plus déclarent avoir eu des rapports sexuels au cours des douze derniers mois. Le groupe le plus actif dans ce domaine est celui des 25-44 ans avec 95% des femmes qui déclarent avoir eu des rapports sexuels au cours des douze derniers mois. Parmi les jeunes, 33% sont actifs sexuellement chez les 15-19 ans et 83% chez les 20-24 ans.

V.2.1. Utilisation d'une méthode de contraception (RH02_1)

En Flandre, 59% des femmes de 15 ans et plus qui ont eu des relations sexuelles au cours des douze derniers mois déclarent avoir utilisé une méthode de contraception. Si l'on limite l'analyse aux femmes de 15-49 ans, ce taux s'élève à 75%.

L'utilisation d'une méthode de contraception est de 94% chez les jeunes filles de 15-19 ans qui ont eu des relations sexuelles au cours des douze derniers mois (Figure 2.6.2.1). Elle est de 89% chez les 20-24 ans, oscille entre 75 et 80% chez les 25-39 ans pour baisser ensuite progressivement.

Figure 2.6.2.1 : Pourcentage (%) de femmes (15 ans et plus) qui ont eu des relations sexuelles au cours des douze derniers mois et qui déclarent avoir utilisé une méthode de contraception, par âge, Région Flamande, Enquête de Santé, Belgique, 2001.



L'utilisation d'une méthode de contraception semble augmenter avec le niveau d'instruction mais ces différences ne sont pas significatives : elles sont presque entièrement imputables à la répartition par âge (les femmes avec le niveau d'instruction le plus bas sont également celles qui sont les plus âgées).

L'utilisation en Flandre d'une méthode de contraception ne varie pas en fonction du niveau d'urbanisation.

En 1997, 56% des femmes de 15 ans et plus déclaraient utiliser une méthode de contraception. Le taux observé en 2001 est très proche (59%), d'autant que la question sur ce sujet n'était pas posée exactement de la même façon dans les deux enquêtes.

V.2.2. Type de méthode de contraception (RH03_1, RH03_2)

Si l'on considère l'ensemble des femmes âgées de 15 ans et plus, 30% n'ont pas eu de relations sexuelles au cours des douze derniers mois (mais est-ce que cette abstinence peut être considérée comme une méthode de contraception) et 41% ont eu des relations et utilisent une méthode de contraception. Il reste donc 29% de femmes ont eu des relations mais n'utilisent pas de méthodes de contraception.

Si l'on considère les femmes âgées de 15 à 49 ans, 14% n'ont pas eu de relations sexuelles au cours des douze derniers mois et 64% ont eu des relations mais utilisent une méthode de contraception. Il reste donc 22% des femmes qui ont eu des relations mais n'utilisent pas de méthodes de contraception.

Parmi les femmes qui utilisent une méthode de contraception en Flandre, 61% ont utilisé le plus souvent la pilule. Viennent ensuite dans l'ordre de préférence, la stérilisation (20%), les méthodes de barrière (condom, diaphragme, etc ...) avec 10% et le stérilet (7%). 2% des femmes utilisent des méthodes que l'on ne peut pas considérer comme suffisamment efficace (coït interrompu, abstinence périodique, ...).

La pilule du lendemain a été citée par un très petit nombre d'utilisatrices (1 femme sur 674 répondantes, soit 0,1%).

Le type de méthode de contraception varie bien entendu avec l'âge. Les jeunes (15-24 ans) ont une prédilection pour la pilule (85% des utilisatrices) et ensuite pour les méthodes de barrière (11%). L'utilisation du stérilet augmente avec l'âge (10% chez les 35-44 ans), de même que la stérilisation (35% chez les 45-54 ans).

L'utilisation du stérilet comme méthode de contraception semble augmenter avec le niveau d'instruction ; il en est de même pour les méthodes de barrière.

On n'observe pas de différences notables dans le choix des méthodes de contraception en 1997 et en 2001 si ce n'est pour la pilule baissent de 67 à 60% et les méthodes de barrière qui passent de 7 à 10% (rappelons toutefois que la question sur ce sujet n'était pas posée exactement de la même façon dans les deux enquêtes).

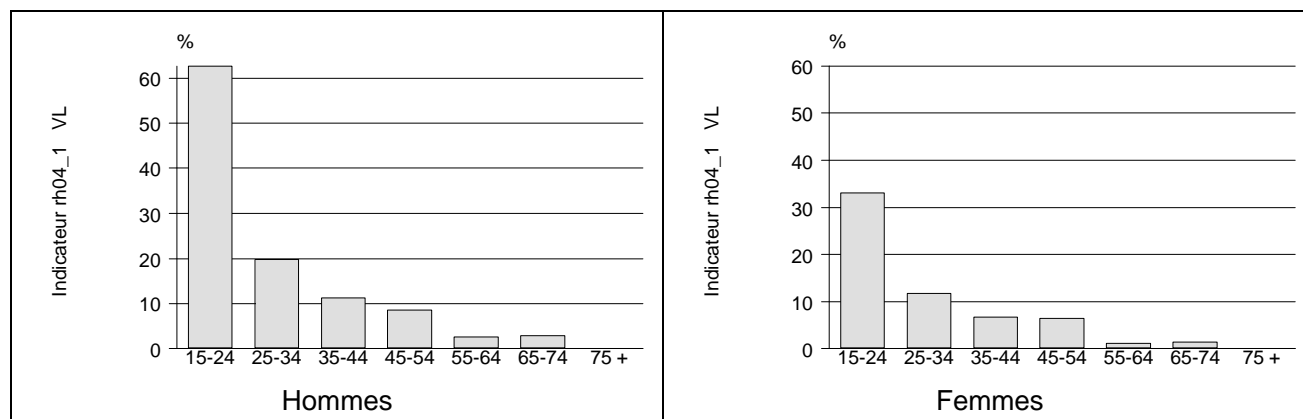
V.2.3. Utilisation d'une méthode de protection contre les MST (RH04_1)

En Flandre, 13% des personnes interrogées (âgées de 15 ans et plus) qui ont eu des relations sexuelles au cours des douze derniers mois déclarent avoir utilisé une méthode de protection contre les MST.

Les hommes déclarent plus souvent avoir utilisé une méthode de protection contre les MST (16%) que les femmes (10%).

Les jeunes déclarent plus souvent avoir utilisé une méthode de protection contre les MST : 60% chez les 15-19 ans et 43% chez les 20-24 ans. Ce taux baisse ensuite régulièrement : 16% chez les 25-34 ans, 9% chez les 35-44 ans, ... (Figure 2.6.2.2).

Figure 2.6.2.2 : Pourcentage (%) des personnes (15 ans et plus) qui ont eu des relations sexuelles au cours des douze derniers mois et qui déclarent avoir utilisé une méthode de protection contre les MST, par sexe et par âge, Région Flamande, Enquête de Santé, Belgique, 2001.



L'utilisation d'une méthode de protection contre les MST ne varie pas de façon significative en fonction du niveau d'instruction. Elle est par contre plus élevée dans les zones urbaines, (17%) que dans les zones semi-urbaines ou rurales ; cette différence n'est toutefois pas significative.

V.2.4. Type de méthode de protection contre les MST (RH05_1, RH05_2)

Parmi les personnes qui utilisent une méthode de protection contre les MST en Flandre, quasiment la majorité ont opté pour l'utilisation du préservatif masculin. D'autres méthodes sont parfois employées mais de manière très peu représentative : certains utilisent le condom féminin, d'autres évitent les rapports anaux ou diminuent le nombre de partenaires.

67% des jeunes de 15-19 ans déclarent qu'ils n'ont pas eu de relations sexuelles au cours des douze derniers mois, 19% ont eu des relations sexuelles mais ont utilisé le condom comme méthode de protection contre les MST, 1% ont utilisé une autre méthode et 13% n'ont pas utilisé de méthode de protection contre les MST.

17% des jeunes de 20-24 ans déclarent qu'ils n'ont pas eu de relations sexuelles au cours des douze derniers mois, 34% ont eu des relations sexuelles mais ont utilisé le condom comme méthode de protection contre les MST, 1% ont utilisé une autre méthode et 47% n'ont pas utilisé de méthode de protection contre les MST.

Dans les tranches d'âge plus âgées, près de 80% des individus n'utilisent pas de méthodes de protection contre les MST, ce qui ne veut pas dire bien entendu qu'ils ne sont pas protégés car la plupart d'entre eux ont sans doute un partenaire stable.

Tableau 2.6.2.1 : Pourcentage (%) de femmes (15 ans et plus) qui ont eu des relations sexuelles au cours des douze derniers mois et qui déclarent avoir utilisé une méthode de contraception, Région Flamande, Enquête de Santé, Belgique, 2001.

RH02_1 – Région Flamande	Taux brut (%)	Taux standardisé (IC 95%)	N
GROUPES D'AGE			
15-24	90,0	-	136
25-34	75,9	-	270
35-44	72,7	-	288
45-54	49,9	-	219
55-64	5,3	-	176
65-74	2,1	-	69
75+	0,0	-	7
NIVEAU D'INSTRUCTION			
Pas de diplôme	66,6	60,6 (27,3-86,3)	14
Enseignement primaire	30,8	50,1 (29,3-70,8)	80
Secondaire inférieur	49,1	46,8 (35,9-58,1)	203
Secondaire supérieur	61,5	54,7 (45,4-63,7)	419
Enseignement supérieur	64,4	53,5 (44,1-62,6)	436
NIVEAU D'URBANISATION			
Zone urbaine	59,9	50,9 (39,8-62,0)	258
Zone semi-urbaine	56,5	52,3 (43,7-60,8)	593
Zone rurale	61,5	53,7 (43,6-63,5)	314
ANNEE			
1997	55,9	32,0 (25,8-38,9)	937
2001	58,6	47,8 (40,7-54,9)	1165

Tableau 2.6.2.2 : Pourcentage (%) des personnes (15 ans et plus) qui ont eu des relations sexuelles au cours des douze derniers mois et qui déclarent avoir utilisé une méthode de protection contre les MST, Région Flamande, Enquête de Santé, Belgique, 2001.

RH04_1 – Région Flamande	Taux brut (%)	Taux standardisé (IC 95%)	N
SEXE			
Homme	15,9	14,8 (12,1-17,9)	1187
Femme	9,8	7,0 (5,3- 9,1)	1148
GROUPES D'AGE			
15-24	49,1	49,9 (42,5-57,3)	240
25-34	15,9	15,1 (11,4-19,8)	508
35-44	8,9	8,3 (5,9-11,6)	566
45-54	6,8	6,2 (4,1- 9,2)	450
55-64	1,7	1,5 (0,6- 3,3)	367
65-74	2,0	1,7 (0,6- 4,8)	174
75+	0,0		30
NIVEAU D'INSTRUCTION			
Pas de diplôme	29,4	18,0 (8,3-34,8)	32
Enseignement primaire	11,1	16,0 (9,2-26,4)	174
Secondaire inférieur	14,6	11,8 (8,5-16,0)	424
Secondaire supérieur	10,0	7,3 (5,3-10,1)	818
Enseignement supérieur	14,7	10,4 (7,7-14,0)	861
NIVEAU D'URBANISATION			
Zone urbaine	16,3	13,3 (9,5-18,2)	514
Zone semi-urbaine	12,5	9,5 (7,4-12,2)	1198
Zone rurale	11,1	8,8 (6,2-12,3)	623

V.3. Région Bruxelloise

Si l'on considère l'ensemble des femmes âgées de 15 ans et plus, 38% n'ont pas eu de relations sexuelles au cours des douze derniers mois, 26% ont eu des relations mais n'utilisent pas de méthodes de contraception et 36% ont eu des relations et utilisent une méthode de contraception.

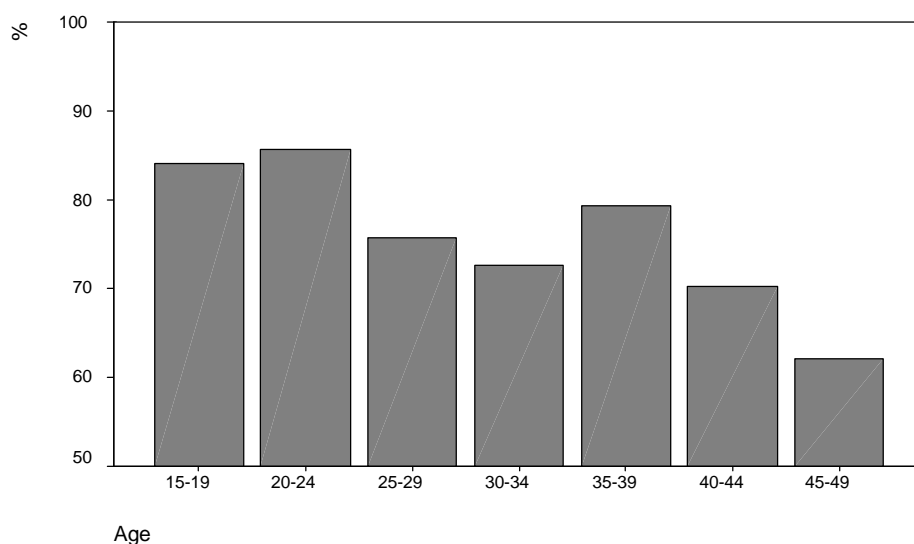
62% des femmes de 15 ans et plus déclarent avoir eu des rapports sexuels au cours des douze derniers mois. Le groupe le plus actif dans ce domaine est celui des 25-44 ans avec 90% des femmes qui déclarent avoir eu des rapports sexuels au cours des douze derniers mois. Parmi les jeunes, 25% sont actifs sexuellement chez les 15-19 ans et 80% chez les 20-24 ans.

V.3.1. Utilisation d'une méthode de contraception (RH02_1)

En Région Bruxelloise, 58% des femmes de 15 ans et plus qui ont eu des relations sexuelles au cours des douze derniers mois déclarent avoir utilisé une méthode de contraception. Si l'on limite l'analyse aux femmes de 15-49 ans, ce taux s'élève à 74%.

L'utilisation d'une méthode de contraception est de 84% chez les jeunes filles de 15-19 ans qui ont eu des relations sexuelles au cours des douze derniers mois (Figure 2.6.3.1). Elle est de 86% chez les 20-24 ans, oscille entre 73 et 79% chez les 25-39 ans pour baisser ensuite progressivement. Ces pourcentages seront toutefois interprétés avec prudence car le nombre total de femmes interrogées est assez faible dans certaines classes d'âge (16 chez les 15-19 ans par exemple).

Figure 2.6.3.1 : Pourcentage (%) de femmes (15 ans et plus) qui ont eu des relations sexuelles au cours des douze derniers mois et qui déclarent avoir utilisé une méthode de contraception, par âge, Région Bruxelloise, Enquête de Santé, Belgique, 2001.



L'utilisation d'une méthode de contraception semble augmenter avec le niveau d'instruction mais ces différences ne sont pas significatives : elles sont presque entièrement imputables à la répartition par âge (les femmes avec le niveau d'instruction le plus bas sont également celles qui sont les plus âgées).

L'utilisation en Région Bruxelloise d'une méthode de contraception ne varie pas de manière significative en fonction de la nationalité : 57% chez les femmes de nationalité belge qui ont eu une activité sexuelle au cours des douze derniers mois, 62% chez les non-belges de nationalité européenne et 56% chez les non-belges non-européennes.

En 1997, 55% des femmes de 15 ans et plus déclaraient utiliser une méthode de contraception. Le taux observé en 2001 est très proche (58%), d'autant que la question sur ce sujet n'était pas posée exactement de la même façon dans les deux enquêtes.

V.3.2. Type de méthode de contraception (RH03_1, RH03_2)

Si l'on considère l'ensemble des femmes âgées de 15 ans et plus, 38% n'ont pas eu de relations sexuelles au cours des douze derniers mois (mais peut-on considérer cette abstinence comme une méthode de contraception) et 36% ont eu des relations et utilisent une méthode de contraception. Il reste donc, 26% ont des femmes qui ont eu des relations mais n'utilisent pas de méthodes de contraception.

Si l'on considère les femmes âgées de 15 à 49 ans, 22% n'ont pas eu de relations sexuelles au cours des douze derniers mois et 58% ont eu des relations mais utilisent une méthode de contraception. Il reste donc 20% des femmes qui ont eu des relations mais n'utilisent pas de méthodes de contraception.

Parmi les femmes qui utilisent une méthode de contraception en Région Bruxelloise, 63% ont choisi la pilule. Viennent ensuite par ordre de préférence, le stérilet (16%), les méthodes de barrière (condom, diaphragme, etc ...) avec 10% et la stérilisation (6%). 1% des femmes utilisent des méthodes que l'on ne peut pas considérer comme suffisamment efficace (coït interrompu, abstinence périodique, ...).

La pilule du lendemain a été citée par un très petit nombre d'utilisatrices (4 femmes sur 447 répondantes, soit 0,9%).

Le type de méthode de contraception varie bien entendu avec l'âge. Les jeunes (15-24 ans) ont une prédilection pour la pilule (89% des utilisatrices). L'utilisation du stérilet augmente avec l'âge (31% chez les 45-54 ans), de même que la stérilisation (11% chez les 45-54 ans).

Le choix des méthodes de contraception semble avoir changé entre 1997 et 2001 : le pourcentage de femmes qui ont opté pour la pilule baisse de 73 à 63% tandis que le stérilet passe de 10 à 16% (rappelons toutefois que la question sur ce sujet n'était pas posée exactement de la même façon dans les deux enquêtes).

Malgré le petit nombre de femmes de nationalité non-belge interrogées (326 belges, 56 non-belges de nationalité européenne et 35 non-belges non-européennes), on peut distinguer des différences assez marquées dans le choix des méthodes : les femmes de nationalité belge utilisent moins volontiers les méthodes de barrière et ont recourt plus fréquemment à la stérilisation. Les femmes de nationalité non-belge non-européenne n'utilisent pas fréquemment le stérilet ni la stérilisation.

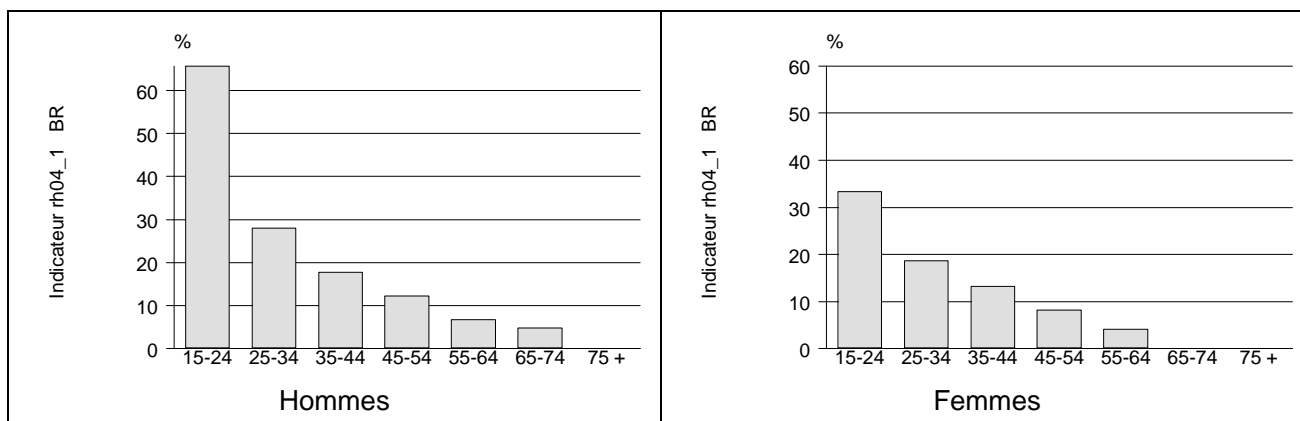
V.3.3. Utilisation d'une méthode de protection contre les MST (RH04_1)

En Région Bruxelloise, 17% des personnes interrogées (âgées de 15 ans et plus) qui ont eu des relations sexuelles au cours des douze derniers mois déclarent avoir utilisé une méthode de protection contre les MST.

Les hommes déclarent plus souvent avoir utilisé une méthode de protection contre les MST (20%) que les femmes (13%).

Les jeunes déclarent plus souvent avoir utilisé une méthode de protection contre les MST : 67% chez les 15-19 ans et 50% chez les 20-24 ans. Ce taux baisse ensuite régulièrement : 18% chez les 25-34 ans, 16% chez les 35-44 ans, ... (Figure 2.6.3.2).

Figure 2.6.3.2 : Pourcentage (%) des personnes (15 ans et plus) qui ont eu des relations sexuelles au cours des douze derniers mois et qui déclarent avoir utilisé une méthode de protection contre les MST, par sexe et par âge, Région Bruxelloise, Enquête de Santé, Belgique, 2001.



L'utilisation d'une méthode de protection contre les MST ne varie pas de façon significative ni en fonction du niveau d'instruction, ni en fonction de la nationalité.

V.3.4. Type de méthode de protection contre les MST (RH05_1 - RH05_2)

Toutes les personnes qui utilisent une méthode de protection contre les MST en Région Bruxelloise ont opté pour l'utilisation du préservatif masculin.

Au total, 75% des jeunes de 15-19 ans déclarent qu'ils n'ont pas eu de relations sexuelles au cours des douze derniers mois, 16% ont eu des relations sexuelles mais ont utilisé le condom comme méthode de protection contre les MST et 9% n'ont pas utilisé de méthode de protection contre les MST.

De même, 20% des jeunes de 20-24 ans déclarent qu'ils n'ont pas eu de relations sexuelles au cours des douze derniers mois, 40% ont eu des relations sexuelles mais ont utilisé le condom comme méthode de protection contre les MST et 40% n'ont pas utilisé de méthode de protection contre les MST.

Dans les tranches d'âge plus âgées, plus de 75% des individus n'utilisent pas de méthodes de protection contre les MST, ce qui ne veut pas dire bien entendu qu'ils ne sont pas protégés car la plupart d'entre eux ont sans doute un partenaire stable.

Tableau 2.6.3.1 : Pourcentage (%) de femmes (15 ans et plus) qui ont eu des relations sexuelles au cours des douze derniers mois et qui déclarent avoir utilisé une méthode de contraception, Région Bruxelloise, Enquête de Santé, Belgique, 2001.

RH02_1 - Région Bruxelloise	Taux brut (%)	Taux standardisé (IC 95%)	N
GROUPES D'AGE			
15-24	85,1	-	56
25-34	73,9	-	189
35-44	75,5	-	212
45-54	51,4	-	137
55-64	8,3	-	76
65-74	0,0	-	31
75+	0,0	-	11
NIVEAU D'INSTRUCTION			
Pas de diplôme	53,2	57,0 (23,7-84,9)	17
Enseignement primaire	46,6	62,7 (44,6-77,9)	59
Secondaire inférieur	44,0	54,8 (40,6-68,3)	85
Secondaire supérieur	54,6	66,3 (55,2-75,9)	162
Enseignement supérieur	64,5	72,4 (63,1-80,0)	358
ANNEE			
1997	54,8	44,9 (38,8-51,2)	721
2001	57,8	61,9 (56,3-67,1)	712

Tableau 2.6.3.2 : Pourcentage (%) des personnes (15 ans et plus) qui ont eu des relations sexuelles au cours des douze derniers mois et qui déclarent avoir utilisé une méthode de protection contre les MST, Région Bruxelloise, Enquête de Santé, Belgique, 2001.

RH04_1 - Région Bruxelloise	Taux brut (%)	Taux standardisé (IC 95%)	N
SEXE			
Homme	20,5	20,0 (16,1-24,6)	723
Femme	12,8	11,2 (8,4-14,8)	701
GROUPES D'AGE			
15-24	55,3	54,5 (43,7-64,9)	121
25-34	18,1	17,2 (13,6-21,6)	381
35-44	15,9	15,2 (11,5-19,8)	402
45-54	10,5	9,9 (6,5-14,8)	266
55-64	3,8	3,4 (1,7-6,8)	161
65-74	3,0	2,7 (0,7-10,0)	70
75+	0,0		23
NIVEAU D'INSTRUCTION			
Pas de diplôme	21,3	14,9 (4,5-39,7)	38
Enseignement primaire	17,7	18,7 (11,9-28,1)	123
Secondaire inférieur	17,9	15,8 (10,1-23,7)	181
Secondaire supérieur	13,9	11,8 (7,7-17,7)	315
Enseignement supérieur	16,9	15,5 (11,7-20,3)	706

V.4. Wallonie

Si l'on considère l'ensemble des femmes âgées de 15 ans et plus, 30% n'ont pas eu de relations sexuelles au cours des douze derniers mois, 28% ont eu des relations mais n'utilisent pas de méthodes de contraception et 42% ont eu des relations et utilisent une méthode de contraception.

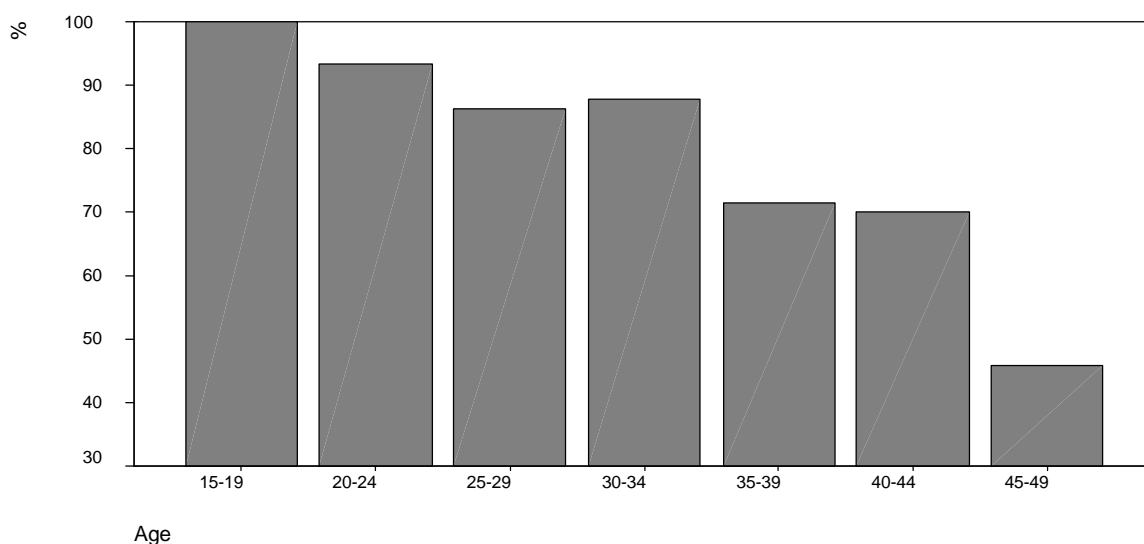
70% des femmes de 15 ans et plus déclarent avoir eu des rapports sexuels au cours des douze derniers mois. Le groupe le plus actif dans ce domaine est celui des 25-44 ans avec 87% des femmes qui déclarent avoir eu des rapports sexuels au cours des douze derniers mois. Parmi les jeunes, 32% sont actifs sexuellement chez les 15-19 ans et 86% chez les 20-24 ans.

V.4.1. Utilisation d'une méthode de contraception (RH02_1)

En Wallonie, 59% des femmes de 15 ans et plus qui ont eu des relations sexuelles au cours des douze derniers mois déclarent avoir utilisé une méthode de contraception. Si l'on limite l'analyse aux femmes de 15-49 ans, ce taux s'élève à 76%.

L'utilisation d'une méthode de contraception est de 100% chez les jeunes filles de 15-19 ans qui ont eu des relations sexuelles au cours des douze derniers mois (sur seulement 49 jeunes filles interrogées). Elle est de 93% chez les 20-24 ans, baisse ensuite régulièrement jusque 70% chez les 40-44 ans et 46% chez les 45-49 ans (Figure 2.6.4.1).

Figure 2.6.4.1 : Pourcentage (%) de femmes (15 ans et plus) qui ont eu des relations sexuelles au cours des douze derniers mois et qui déclarent avoir utilisé une méthode de contraception, par âge, Région Wallonne, Enquête de Santé, Belgique, 2001.



L'utilisation d'une méthode de contraception est plus fréquente chez les femmes qui ont suivi un enseignement supérieur (69%) que chez celles qui ont suivi seulement un enseignement secondaire inférieur (36%). Cette différence persiste après standardisation pour l'âge (Tableau 2.6.4.1).

L'utilisation en Wallonie d'une méthode de contraception ne varie pas en fonction du niveau d'urbanisation.

En 1997, 56% des femmes de 15 ans et plus déclaraient utiliser une méthode de contraception. Le taux observé en 2001 est très proche (59%), d'autant que la question sur ce sujet n'était pas posée exactement de la même façon dans les deux enquêtes.

V.4.2. Type de méthode de contraception (RH03_1, RH03_2)

Si l'on considère l'ensemble des femmes âgées de 15 ans et plus, 30% n'ont pas eu de relations sexuelles au cours des douze derniers mois (est-ce que cette abstinence peut être considérée comme une méthode de contraception) et 42% ont eu des relations et utilisent une méthode de contraception. Il reste donc et 28% des femmes qui ont eu des relations mais n'utilisent pas de méthodes de contraception.

Si l'on considère les femmes âgées de 15 à 49 ans, 16% n'ont pas eu de relations sexuelles au cours des douze derniers mois et 63% ont eu des relations mais utilisent une méthode de contraception. Il reste donc 21% des femmes qui ont eu des relations mais n'utilisent pas de méthodes de contraception.

Parmi les femmes qui utilisent une méthode de contraception en Wallonie, 66% utilisent le plus souvent la pilule. Viennent ensuite par ordre de préférence, le stérilet (14%), la stérilisation (9%) et les méthodes de barrière (condom, diaphragme, etc ...) avec 9%. 1% des femmes utilisent des méthodes que l'on ne peut pas considérer comme suffisamment efficaces (coït interrompu, abstinence périodique, ...).

La pilule du lendemain a été citée par un très petit nombre d'utilisatrices (4 femmes sur 753 répondantes, soit 0,5%).

Le type de méthode de contraception varie bien entendu avec l'âge. Les jeunes (15-24 ans) ont une prédilection pour la pilule (87% des utilisatrices) et ensuite pour les méthodes de barrière (10%). L'utilisation du stérilet augmente avec l'âge (22% chez les 35-44 ans), de même que la stérilisation (26% chez les 45-54 ans).

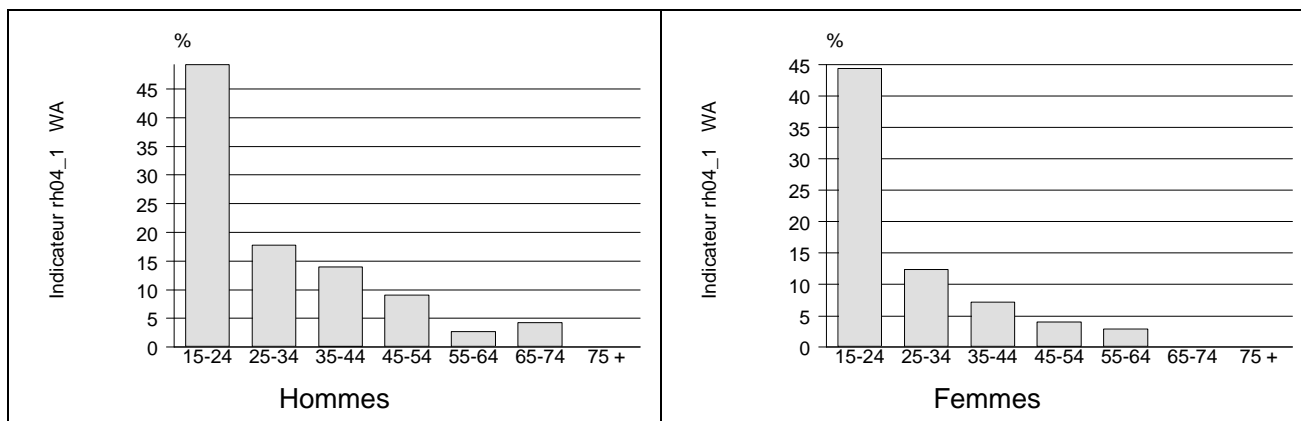
On n'observe pas de différences notables dans le choix des méthodes de contraception en 1997 et en 2001.

V.4.3. Utilisation d'une méthode de protection contre les MST (RH04_1)

En Wallonie, 13% des personnes interrogées (âgées de 15 ans et plus) qui ont eu des relations sexuelles au cours des douze derniers mois déclarent avoir utilisé une méthode de protection contre les MST.

Sur les 91 jeunes de 15-19 ans interrogés, 79% déclarent avoir utilisé une méthode de protection contre les MST ! Ce taux baisse ensuite assez nettement : 28% chez les 20-24 ans, 17% chez les 25-34 ans, 10% chez les 35-44 ans, ... (Figure 2.6.4.2).

Figure 2.6.4.2 : Pourcentage (%) des personnes (15 ans et plus) qui ont eu des relations sexuelles au cours des douze derniers mois et qui déclarent avoir utilisé une méthode de protection contre les MST, par sexe et par âge, Région Wallonne, Enquête de Santé, Belgique, 2001.



L'utilisation d'une méthode de protection contre les MST ne varie pas de façon significative en fonction ni du niveau d'instruction, ni du niveau d'urbanisation.

V.4.4. Type de méthode de protection contre les MST (RH05_1, RH05_2)

Parmi les personnes qui utilisent une méthode de protection contre les MST en Wallonie, la plupart ont opté pour l'utilisation du préservatif masculin. D'autres méthodes sont parfois employées : certains utilisent le condom féminin, d'autres évitent les rapports anaux ou diminuent le nombre de partenaires.

68% des jeunes de 15-19 ans déclarent qu'ils n'ont pas eu de relations sexuelles au cours des douze derniers mois, 25% ont eu des relations sexuelles mais ont utilisé le condom comme méthode de protection contre les MST, 1% ont utilisé une autre méthode et 7% n'ont pas utilisé de méthode de protection contre les MST.

14% des jeunes de 20-24 ans déclarent qu'ils n'ont pas eu de relations sexuelles au cours des douze derniers mois, 24% ont eu des relations sexuelles mais ont utilisé le condom comme méthode de protection contre les MST, 1% ont utilisé une autre méthode et 62% n'ont pas utilisé de méthode de protection contre les MST.

Dans les tranches d'âge plus âgées, en moyenne 80% des individus n'utilisent pas de méthodes de protection contre les MST, ce qui ne veut pas dire bien entendu qu'ils ne sont pas protégés car la plupart d'entre eux ont sans doute un partenaire stable.

Tableau 2.6.4.1 : Pourcentage (%) de femmes (15 ans et plus) qui ont eu des relations sexuelles au cours des douze derniers mois et qui déclarent avoir utilisé une méthode de contraception, Région Wallonne, Enquête de Santé, Belgique, 2001.

RH02_1 - Région Wallonne	Taux brut (%)	Taux standardisé (IC 95%)		N
GROUPE D'AGE				
15-24	95,5	-		156
25-34	87,2	-		303
35-44	70,9	-		310
45-54	39,1	-		279
55-64	6,1	-		146
65-74	0,0	-		64
75+	0,0	-		8
NIVEAU D'INSTRUCTION				
Pas de diplôme	57,4	59,1	(45,0-71,8)	9
Enseignement primaire	37,3	70,9	(50,1-85,5)	97
Secondaire inférieur	36,4	60,9	(46,2-73,9)	245
Secondaire supérieur	63,9	80,5	(71,8-87,0)	420
Enseignement supérieur	69,4	81,1	(73,8-86,8)	450
NIVEAU D'URBANISATION				
Zone urbaine	59,2	76,0	(64,8-84,4)	252
Zone semi-urbaine	61,9	77,5	(68,8-84,3)	478
Zone rurale	57,1	76,6	(67,8-83,5)	536
ANNEE				
1997	55,7	46,1	(40,3-52,0)	926
2001	59,2	64,2	(59,2-68,9)	1266

Tableau 2.6.4.2 : Pourcentage (%) des personnes (15 ans et plus) qui ont eu des relations sexuelles au cours des douze derniers mois et qui déclarent avoir utilisé une méthode de protection contre les MST, Région Wallonne, Enquête de Santé, Belgique, 2001.

RH04_1 – Région Wallonne	Taux brut (%)	Taux standardisé (IC 95%)	N
SEXE			
Homme	14,1	12,1 (9,2-15,8)	1301
Femme	11,0	7,4 (5,2-10,5)	1233
GROUPES D'AGE			
15-24	45,2	45,8 (36,5-55,4)	287
25-34	17,3	16,6 (12,0-22,5)	569
35-44	9,8	9,4 (6,6-13,1)	637
45-54	5,0	4,9 (2,4- 9,6)	539
55-64	1,8	1,7 (0,6- 4,7)	323
65-74	1,2	1,1 (0,3- 3,4)	153
75+	0,0	, (, - ,)	26
NIVEAU D'INSTRUCTION			
Pas de diplôme	8,0	3,9 (0,4-28,2)	18
Enseignement primaire	7,1	8,2 (4,6-14,2)	216
Secondaire inférieur	13,6	13,1 (8,1-20,5)	499
Secondaire supérieur	14,7	10,3 (6,8-15,3)	843
Enseignement supérieur	10,6	6,9 (4,8- 9,8)	879
NIVEAU D'URBANISATION			
Zone urbaine	16,5	10,7 (6,0-18,2)	491
Zone semi-urbaine	13,3	9,8 (6,7-14,1)	963
Zone rurale	11,4	8,9 (6,4-12,4)	1080

VI. Références

- (1) Piette D, Prevost M, Boutsen M, de Smet P, Leveque A, Barette M. Vers la santé des jeunes en l'an 2000? Une étude des comportements et des modes de vie des adolescents de la Communauté française de Belgique de 1986 à 1994. Bruxelles: ULB-PROMES, 1997.
- (2) Hubert M, Marquet J. Comportements sexuels et réactions au risque du Sida en Belgique. Centre d'Etudes Sociologiques, Facultés Universitaires St Louis, 1993.
- (3) Hubert M, Marquet J, Huynen P. L'ampleur de l'infection par le VIH/SIDA parmi les hommes qui ont des rapports sexuels avec des hommes en Belgique; réflexions méthodologiques et apport des données comportementales. Arch Public Health 1997; 55:205-219.
- (4) Paulus D, Saint R, Jeanjean M. Oral contraception and cardiovascular risk factors during adolescence. Contraception 2000; 62(3):113-116.

VII. Lecteurs

- Dr Pieter Van Den Bulcke, Kabinet, Minister Vogels, Vlaamse Gemeenschap
- Dr Douchan Beghin, Ecole de santé publique, Université Libre de Bruxelles

BELGIQUE

UTILISATION (%) D'UNE METHODE DE CONTRACEPTION
Enquête de Santé par Interview, Belgique, 2001

		Oui	Non	Total
		%	%	N
GROUPE D'AGE	15-24	91,2	8,8	348
	25-34	78,5	21,5	762
	35-44	72,5	27,5	810
	45-54	46,9	53,1	635
	55-64	5,8	94,2	398
	65-74	1,4	98,6	164
	75 +	,0	100,0	26
Total		58,7	41,3	3143
NIVEAU D'INSTRUCTION	Pas de diplôme	62,0	38,0	40
	Enseignement primaire	34,4	65,6	236
	Secondaire inférieur	45,5	54,5	533
	Secondaire supérieur	61,7	38,3	1001
	Enseignement supérieur	65,8	34,2	1244
Total		58,6	41,4	3054
NIVEAU D'URBANISATION	Bruxelles	57,8	42,2	712
	Zone urbaine	59,8	40,2	510
	Zone semi-urbaine	57,8	42,2	1071
	Zone rurale	59,6	40,4	850
Total		58,7	41,3	3143
LIEU DE RESIDENCE	Région Flamande	58,6	41,4	1165
	Région Bruxelloise	57,8	42,2	712
	Région Wallonne	59,2	40,8	1266
Total		58,7	41,3	3143
ANNEE	1997	55,8	44,2	2584
	2001	58,7	41,3	3143
Total 1997 et 2001		57,3	42,7	5727

Indicateur RH02_1

Calculé seulement chez les femmes de 15 ans et plus qui ont eu des relations sexuelles au cours des 12 derniers mois

BELGIQUE

TYPE (%) DE METHODE DE CONTRACEPTION UTILISEE
Enquête de Santé par Interview, Belgique, 2001

		Pilule	Stérilet	Barrière	Stérilisation	Autre méthode moderne	Autre méthode non efficace	Total
		%	%	%	%	%	%	N
GROUPE D'AGE	15-24	85,4	,6	10,0	,7	2,7	,5	315
	25-34	75,5	8,9	7,6	5,6	1,3	1,1	596
	35-44	47,0	14,6	9,5	26,2	,9	1,8	574
	45-54	40,3	10,4	13,2	30,2	,6	5,4	278
	55-64	49,5	,0	13,1	32,9	,0	4,5	23
Total		62,2	9,3	9,7	15,6	1,3	1,9	1786
NIVEAU D'INSTRUCTION	Pas de diplôme	72,1	7,1	3,1	7,6	3,4	6,8	24
	Enseignement primaire	60,2	5,7	9,9	15,8	,7	7,9	73
	Secondaire inférieur	70,7	2,6	5,9	16,9	2,1	1,8	222
	Secondaire supérieur	60,7	10,7	7,7	18,5	1,1	1,3	584
	Enseignement supérieur	61,0	10,5	12,8	12,6	1,3	1,9	826
Total		62,3	9,3	9,7	15,4	1,3	2,0	1729
NIVEAU D'URBANISATION	Bruxelles	62,7	16,4	10,2	6,0	3,2	1,4	417
	Zone urbaine	62,2	8,9	9,5	17,0	1,2	1,2	291
	Zone semi-urbaine	62,7	7,8	8,8	17,7	,8	2,2	591
	Zone rurale	61,3	9,7	10,7	14,6	1,6	2,1	487
Total		62,2	9,3	9,7	15,6	1,3	1,9	1786
LIEU DE RESIDENCE	Région Flamande	60,7	6,6	10,0	19,6	,9	2,2	643
	Région Bruxelloise	62,7	16,4	10,2	6,0	3,2	1,4	417
	Région Wallonne	65,5	13,5	8,8	9,1	1,6	1,4	726
Total		62,2	9,3	9,7	15,6	1,3	1,9	1786
ANNEE	1997	67,2	9,3	6,2	14,5	,6	2,2	1478
	2001	62,2	9,3	9,7	15,6	1,3	1,9	1786
Total 1997 et 2001		64,6	9,3	8,0	15,1	1,0	2,1	3264

Indicateur RH03_1

Mesuré seulement chez les femmes de 15 ans et plus qui utilisent une méthode

BELGIQUE

UTILISE (%) UNE METHODE DE CONTRACEPTION, ET QUEL TYPE
Enquête de Santé par Interview, Belgique, 2001

		Pilule	Stérilet	Barrière	Stérilisation	Autre méthode moderne	Autre méthode non efficace	Pas de méthode de contraception	Pas d'activité sexuelle	Total
		%	%	%	%	%	%	%	%	N
GROUPE D'AGE	15-24	47,1	,3	5,5	,4	1,5	,3	5,3	39,6	558
	25-34	55,9	6,6	5,6	4,1	1,0	,8	20,5	5,5	812
	35-44	31,3	9,7	6,3	17,4	,6	1,2	25,6	7,8	880
	45-54	15,6	4,0	5,1	11,7	,2	2,1	44,2	17,0	778
	55-64	1,9	,0	,5	1,3	,0	,2	66,9	29,3	592
	65-74	,0	,0	,0	,0	,0	,0	31,6	68,4	547
	75 +	,0	,0	,0	,0	,0	,0	4,6	95,4	384
Total		25,1	3,8	3,9	6,3	,5	,8	28,7	31,0	4551
NIVEAU D'INSTRUCTION	Pas de diplôme	13,3	1,3	,6	1,4	,6	1,2	11,3	70,4	94
	Enseignement primaire	6,9	,7	1,1	1,8	,1	,9	23,0	65,4	620
	Secondaire inférieur	20,7	,8	1,7	5,0	,6	,5	35,2	35,5	840
	Secondaire supérieur	29,2	5,2	3,7	8,9	,5	,6	30,2	21,7	1311
	Enseignement supérieur	32,5	5,6	6,8	6,7	,7	1,0	28,0	18,7	1533
Total		25,2	3,8	3,9	6,2	,5	,8	28,8	30,7	4398
NIVEAU D'URBANISATION	Bruxelles	22,2	5,8	3,6	2,1	1,1	,5	26,3	38,3	1111
	Zone urbaine	23,5	3,4	3,6	6,4	,5	,4	25,7	36,5	766
	Zone semi-urbaine	26,0	3,2	3,7	7,3	,3	,9	30,5	28,1	1493
	Zone rurale	25,6	4,1	4,5	6,1	,7	,9	28,6	29,6	1181
Total		25,1	3,8	3,9	6,3	,5	,8	28,7	31,0	4551
LIEU DE RESIDENCE	Région Flamande	24,7	2,7	4,1	8,0	,4	,9	29,1	30,1	1592
	Région Bruxelloise	22,2	5,8	3,6	2,1	1,1	,5	26,3	38,3	1111
	Région Wallonne	26,9	5,5	3,6	3,8	,7	,6	28,4	30,5	1848
Total		25,1	3,8	3,9	6,3	,5	,8	28,7	31,0	4551

Indicateur RH03_2

Mesuré seulement chez les femmes de 15 ans et plus

BELGIQUE

UTILISATION (%) D'UNE METHODE DE PROTECTION CONTRE LES MST
Enquête de Santé par Interview, Belgique, 2001

		Oui	Non	Total
		%	%	N
SEXE	Homme	15,9	84,1	3211
	Femme	10,4	89,6	3082
Total		13,2	86,8	6293
GROUPE D'AGE	15-24	48,6	51,4	648
	25-34	16,5	83,5	1458
	35-44	9,8	90,2	1605
	45-54	6,7	93,3	1255
	55-64	1,9	98,1	851
	65-74	1,9	98,1	397
	75 +	,0	100,0	79
Total		13,2	86,8	6293
NIVEAU D'INSTRUCTION	Pas de diplôme	23,9	76,1	88
	Enseignement primaire	10,7	89,3	513
	Secondaire inférieur	14,6	85,4	1104
	Secondaire supérieur	11,5	88,5	1976
	Enseignement supérieur	13,8	86,2	2446
Total		13,0	87,0	6127
NIVEAU D'URBANISATION	Bruxelles	16,9	83,1	1424
	Zone urbaine	16,4	83,6	1005
	Zone semi-urbaine	12,7	87,3	2161
	Zone rurale	11,2	88,8	1703
Total		13,2	86,8	6293
LIEU DE RESIDENCE	Région Flamande	12,9	87,1	2335
	Région Bruxelloise	16,9	83,1	1424
	Région Wallonne	12,6	87,4	2534
Total		13,2	86,8	6293

Indicateur RH04_1

Calculé seulement chez les personnes de 15 ans et plus qui ont eu des relations sexuelles au cours des 12 derniers mois

BELGIQUE

TYPE (%) DE METHODE DE PROTECTION UTILISEE CONTRE LES MST
Enquête de Santé par Interview, Belgique, 2001

		Condom	Autre	Total
		%	%	N
SEXE	Homme	96,3	3,7	488
	Femme	94,7	5,3	325
Total		95,7	4,3	813
GROUPE D'AGE	15-24	97,5	2,5	294
	25-34	98,9	1,1	242
	35-44	88,8	11,2	168
	45-54	93,6	6,4	82
	55-64	82,5	17,5	21
	65-74	100,0	,0	6
Total		95,7	4,3	813
NIVEAU D'INSTRUCTION	Pas de diplôme	100,0	,0	16
	Enseignement primaire	97,6	2,4	57
	Secondaire inférieur	92,2	7,8	149
	Secondaire supérieur	95,0	5,0	220
	Enseignement supérieur	97,2	2,8	332
Total		95,6	4,4	774
NIVEAU D'URBANISATION	Bruxelles	100,0	,0	229
	Zone urbaine	92,9	7,1	151
	Zone semi-urbaine	97,8	2,2	264
	Zone rurale	92,7	7,3	169
Total		95,7	4,3	813
LIEU DE RESIDENCE	Région Flamande	93,8	6,2	268
	Région Bruxelloise	100,0	,0	229
	Région Wallonne	98,3	1,7	316
Total		95,7	4,3	813

Indicateur RH05_1

Mesuré seulement chez les 15 ans et plus qui utilisent une méthode

BELGIQUE

UTILISE (%) UNE METHODE DE PROTECTION CONTRE LES MST, ET QUEL TYPE
Enquête de Santé par Interview, Belgique, 2001

		Condom	Autre	Pas de méthode de protection	Pas d'activité sexuelle	Total
		%	%	%	%	N
SEXE	Homme	11,3	,4	64,8	23,5	4206
	Femme	6,3	,4	61,9	31,4	4491
Total		8,7	,4	63,3	27,6	8697
GROUPE D'AGE	15-24	25,7	,7	28,4	45,3	1095
	25-34	14,8	,2	78,6	6,4	1556
	35-44	7,7	1,0	83,7	7,6	1739
	45-54	4,5	,3	81,0	14,2	1469
	55-64	,9	,2	75,2	23,7	1163
	65-74	,5	,0	41,7	57,8	1008
	75 +	,0	,0	11,5	88,5	667
Total		8,7	,4	63,3	27,6	8697
NIVEAU D'INSTRUCTION	Pas de diplôme	7,9	,0	31,9	60,3	170
	Enseignement primaire	4,3	,1	38,9	56,7	1139
	Secondaire inférieur	9,0	,8	59,8	30,4	1606
	Secondaire supérieur	8,1	,4	70,5	21,0	2537
	Enseignement supérieur	10,7	,3	71,0	18,0	2976
Total		8,7	,4	63,6	27,3	8428
NIVEAU D'URBANISATION	Bruxelles	10,6	,0	56,7	32,7	2067
	Zone urbaine	9,8	,7	57,6	31,8	1437
	Zone semi-urbaine	9,0	,2	65,4	25,4	2902
	Zone rurale	7,3	,6	65,5	26,6	2291
Total		8,7	,4	63,3	27,6	8697
LIEU DE RESIDENCE	Région Flamande	8,4	,6	63,8	27,2	3129
	Région Bruxelloise	10,6	,0	56,7	32,7	2067
	Région Wallonne	8,8	,2	64,4	26,6	3501
Total		8,7	,4	63,3	27,6	8697

Indicateur RH05_2

Mesuré seulement chez les 15 ans et plus

REGION FLAMANDE

UTILISATION (%) D'UNE METHODE DE CONTRACEPTION
Enquête de Santé par Interview, Belgique, 2001

		Oui	Non	Total
		%	%	N
GROUPE D'AGE	15-24	90,0	10,0	136
	25-34	75,9	24,1	270
	35-44	72,7	27,3	288
	45-54	49,9	50,1	219
	55-64	5,3	94,7	176
	65-74	2,1	97,9	69
	75 +	,0	100,0	7
Total		58,6	41,4	1165
NIVEAU D'INSTRUCTION	Pas de diplôme	66,6	33,4	14
	Enseignement primaire	30,8	69,2	80
	Secondaire inférieur	49,1	50,9	203
	Secondaire supérieur	61,5	38,5	419
	Enseignement supérieur	64,4	35,6	436
Total		58,4	41,6	1152
NIVEAU D'URBANISATION	Zone urbaine	59,9	40,1	258
	Zone semi-urbaine	56,5	43,5	593
	Zone rurale	61,5	38,5	314
Total		58,6	41,4	1165
ANNEE	1997	55,9	44,1	937
	2001	58,6	41,4	1165
Total 1997 et 2001		57,4	42,6	2102

Indicateur RH02_1

Calculé seulement chez les femmes de 15 ans et plus qui ont eu des relations sexuelles au cours des 12 derniers mois

REGION FLAMANDE
TYPE (%) DE METHODE DE CONTRACEPTION UTILISEE
Enquête de Santé par Interview, Belgique, 2001

		Pilule	Stérilet	Barrière	Stérilisation	Autre méthode moderne	Autre méthode non efficace	Total
		%	%	%	%	%	%	N
GROUPE D'AGE	15-24	84,5	,0	10,9	,8	3,0	,7	122
	25-34	75,3	8,1	8,2	6,8	,2	1,3	201
	35-44	42,2	10,4	9,9	34,4	1,0	2,0	206
	45-54	42,2	4,2	12,4	35,0	,0	6,3	106
	55-64	42,7	,0	7,8	49,5	,0	,0	8
Total		60,7	6,6	10,0	19,6	,9	2,2	643
NIVEAU D'INSTRUCTION	Pas de diplôme	70,2	6,8	,0	12,2	,0	10,8	10
	Enseignement primaire	57,9	,0	14,1	12,5	,0	15,5	19
	Secondaire inférieur	70,8	,7	3,6	21,3	1,9	1,7	86
	Secondaire supérieur	60,4	7,7	6,7	23,2	,7	1,3	240
	Enseignement supérieur	57,5	8,2	15,8	15,5	1,0	2,1	280
Total		60,8	6,6	10,2	19,2	1,0	2,3	635
NIVEAU D'URBANISATION	Zone urbaine	61,1	7,3	10,2	18,9	1,3	1,2	143
	Zone semi-urbaine	60,5	6,1	9,4	21,1	,3	2,6	310
	Zone rurale	60,6	6,9	10,7	17,7	1,7	2,4	190
Total		60,7	6,6	10,0	19,6	,9	2,2	643
ANNEE	1997	67,2	6,0	6,7	18,7	,8	,8	516
	2001	60,7	6,6	10,0	19,6	,9	2,2	643
Total 1997 et 2001		63,6	6,3	8,5	19,2	,9	1,6	1159

Indicateur RH03_1

Mesuré seulement chez les femmes de 15 ans et plus qui utilisent une méthode

REGION FLAMANDE

UTILISE (%) UNE METHODE DE CONTRACEPTION, ET QUEL TYPE
Enquête de Santé par Interview, Belgique, 2001

		Pilule	Stérilet	Barrière	Stérilisation	Autre méthode moderne	Autre méthode non efficace	Pas de méthode de contraception	Pas d'activité sexuelle	Total
		%	%	%	%	%	%	%	%	N
GROUPE D'AGE	15-24	47,2	,0	6,1	,5	1,7	,4	6,2	37,9	212
	25-34	54,4	5,9	5,9	4,9	,2	,9	23,1	4,7	284
	35-44	28,4	7,0	6,6	23,1	,6	1,4	25,5	7,4	307
	45-54	17,2	1,7	5,1	14,3	,0	2,6	41,5	17,6	265
	55-64	1,5	,0	,3	1,8	,0	,0	70,5	26,0	232
	65-74	,0	,0	,0	,0	,0	,0	33,5	66,5	184
	75 +	,0	,0	,0	,0	,0	,0	3,9	96,1	108
Total		24,7	2,7	4,1	8,0	,4	,9	29,1	30,1	1592
NIVEAU D'INSTRUCTION	Pas de diplôme	11,4	1,1	,0	2,0	,0	1,8	8,2	75,6	31
	Enseignement primaire	5,6	,0	1,4	1,2	,0	1,5	24,0	66,3	198
	Secondaire inférieur	22,9	,2	1,1	6,9	,6	,6	33,5	34,2	301
	Secondaire supérieur	29,5	3,7	3,3	11,3	,3	,6	31,0	20,2	518
	Enseignement supérieur	30,4	4,3	8,3	8,2	,5	1,1	29,5	17,6	521
Total		24,8	2,7	4,1	7,8	,4	,9	29,4	29,8	1569
NIVEAU D'URBANISATION	Zone urbaine	23,2	2,8	3,9	7,2	,5	,5	25,7	36,3	381
	Zone semi-urbaine	24,4	2,5	3,8	8,5	,1	1,0	31,5	28,2	796
	Zone rurale	26,6	3,0	4,7	7,8	,8	1,1	27,8	28,3	415
Total		24,7	2,7	4,1	8,0	,4	,9	29,1	30,1	1592

Indicateur RH03_2

Mesuré seulement chez les femmes de 15 ans et plus

REGION FLAMANDE

UTILISATION (%) D'UNE METHODE DE PROTECTION CONTRE LES MST
Enquête de Santé par Interview, Belgique, 2001

		Oui	Non	Total
		%	%	N
SEXE	Homme	15,9	84,1	1187
	Femme	9,8	90,2	1148
Total		12,9	87,1	2335
GROUPE D'AGE	15-24	49,1	50,9	240
	25-34	15,9	84,1	508
	35-44	8,9	91,1	566
	45-54	6,8	93,2	450
	55-64	1,7	98,3	367
	65-74	2,0	98,0	174
	75 +	,0	100,0	30
Total		12,9	87,1	2335
NIVEAU D'INSTRUCTION	Pas de diplôme	29,4	70,6	32
	Enseignement primaire	11,1	88,9	174
	Secondaire inférieur	14,6	85,4	424
	Secondaire supérieur	10,0	90,0	818
	Enseignement supérieur	14,7	85,3	861
Total		12,9	87,1	2309
NIVEAU D'URBANISATION	Zone urbaine	16,3	83,7	514
	Zone semi-urbaine	12,5	87,5	1198
	Zone rurale	11,1	88,9	623
Total		12,9	87,1	2335

Indicateur RH04_1

Calculé seulement chez les 15 ans et plus qui ont eu des relations sexuelles au cours des 12 derniers mois

REGION FLAMANDE

TYPE (%) DE METHODE DE PROTECTION UTILISEE CONTRE LES MST
Enquête de Santé par Interview, Belgique, 2001

		Condom	Autre	Total
		%	%	N
SEXE	Homme	94,5	5,5	166
	Femme	92,6	7,4	102
Total		93,8	6,2	268
GROUPE D'AGE	15-24	96,7	3,3	110
	25-34	98,3	1,7	76
	35-44	81,6	18,4	49
	45-54	92,4	7,6	26
	55-64	62,1	37,9	4
	65-74	100,0	,0	3
Total		93,8	6,2	268
NIVEAU D'INSTRUCTION	Pas de diplôme	100,0	,0	7
	Enseignement primaire	96,2	3,8	18
	Secondaire inférieur	89,6	10,4	54
	Secondaire supérieur	92,4	7,6	73
	Enseignement supérieur	95,8	4,2	112
Total		93,7	6,3	264
NIVEAU D'URBANISATION	Zone urbaine	91,8	8,2	72
	Zone semi-urbaine	97,8	2,2	139
	Zone rurale	87,7	12,3	57
Total		93,8	6,2	268

Indicateur RH05_1

Mesuré seulement chez les 15 ans et plus qui utilisent une méthode

REGION FLAMANDE

UTILISE (%) UNE METHODE DE PROTECTION CONTRE LES MST, ET QUEL TYPE
Enquête de Santé par Interview, Belgique, 2001

		Condom	Autre	Pas de méthode de protection	Pas d'activité sexuelle	Total
		%	%	%	%	N
SEXE	Homme	11,1	,7	64,4	23,8	1555
	Femme	5,9	,5	63,2	30,4	1574
Total		8,4	,6	63,8	27,2	3129
GROUPE D'AGE	15-24	26,2	,9	28,2	44,8	414
	25-34	14,5	,2	79,5	5,8	541
	35-44	6,6	1,5	84,2	7,8	610
	45-54	4,2	,3	80,6	14,8	525
	55-64	,5	,3	77,5	21,7	465
	65-74	,5	,0	44,8	54,7	362
	75 +	,0	,0	10,8	89,2	212
Total		8,4	,6	63,8	27,2	3129
NIVEAU D'INSTRUCTION	Pas de diplôme	8,5	,0	26,4	65,1	63
	Enseignement primaire	4,3	,2	38,1	57,4	391
	Secondaire inférieur	8,9	1,0	60,2	29,9	598
	Secondaire supérieur	6,9	,6	72,8	19,8	1010
	Enseignement supérieur	11,4	,5	70,8	17,3	1023
Total		8,5	,6	64,0	26,9	3085
NIVEAU D'URBANISATION	Zone urbaine	9,6	,9	57,8	31,7	731
	Zone semi-urbaine	8,9	,2	65,2	25,7	1579
	Zone rurale	6,7	,9	66,1	26,3	819
Total		8,4	,6	63,8	27,2	3129

Indicateur RH05_2

Mesuré seulement chez les 15 ans et plus

REGION BRUXELLOISE

UTILISATION (%) D'UNE METHODE DE CONTRACEPTION
Enquête de Santé par Interview, Belgique, 2001

		Oui	Non	Total
		%	%	N
GROUPE D'AGE	15-24	85,1	14,9	56
	25-34	73,9	26,1	189
	35-44	75,5	24,5	212
	45-54	51,4	48,6	137
	55-64	8,3	91,7	76
	65-74	,0	100,0	31
	75 +	,0	100,0	11
Total		57,8	42,2	712
NIVEAU D'INSTRUCTION	Pas de diplôme	53,2	46,8	17
	Enseignement primaire	46,6	53,4	59
	Secondaire inférieur	44,0	56,0	85
	Secondaire supérieur	54,6	45,4	162
	Enseignement supérieur	64,5	35,5	358
Total		57,5	42,5	681
ANNEE	1997	54,8	45,2	721
	2001	57,8	42,2	712
Total 1997 et 2001		56,2	43,8	1433

Indicateur RH02_1

Calculé seulement chez les femmes de 15 ans et plus qui ont eu des relations sexuelles au cours des 12 derniers mois

REGION BRUXELLOISE

TYPE (%) DE METHODE DE CONTRACEPTION UTILISEE
Enquête de Santé par Interview, Belgique, 2001

		Pilule	Stérilet	Barrière	Stérilisation	Autre méthode moderne	Autre méthode non efficace	Total
		%	%	%	%	%	%	N
GROUPE D'AGE	15-24	89,2	3,3	1,5	2,4	3,7	,0	46
	25-34	77,9	9,3	8,3	,0	2,9	1,6	144
	35-44	50,9	20,3	15,6	8,6	2,6	1,9	156
	45-54	40,2	30,9	11,4	11,6	4,4	1,6	66
	55-64	75,8	,0	,0	24,2	,0	,0	5
Total		62,7	16,4	10,2	6,0	3,2	1,4	417
NIVEAU D'INSTRUCTION	Pas de diplôme	63,1	17,7	19,2	,0	,0	,0	9
	Enseignement primaire	54,3	23,2	9,9	8,0	4,6	,0	25
	Secondaire inférieur	66,6	,0	15,6	9,0	8,8	,0	37
	Secondaire supérieur	66,8	19,5	3,6	6,5	2,6	1,0	91
	Enseignement supérieur	62,1	16,6	11,4	5,4	2,3	2,2	236
Total		63,1	16,2	10,0	6,1	3,1	1,5	398
ANNEE	1997	73,1	10,3	7,0	6,0	,8	2,8	422
	2001	62,7	16,4	10,2	6,0	3,2	1,4	417
Total 1997 et 2001		68,0	13,3	8,6	6,0	2,0	2,1	839

Indicateur RH03_1

Mesuré seulement chez les femmes de 15 ans et plus qui utilisent une méthode

REGION BRUXELLOISE
UTILISE (%) UNE METHODE DE CONTRACEPTION, ET QUEL TYPE
Enquête de Santé par Interview, Belgique, 2001

		Pilule	Stérilet	Barrière	Stérilisation	Autre méthode moderne	Autre méthode non efficace	Pas de méthode de contraception	Pas d'activité sexuelle	Total
		%	%	%	%	%	%	%	%	N
GROUPE D'AGE	15-24	34,0	1,3	,6	,9	1,4	,0	6,7	55,2	104
	25-34	53,1	6,3	5,6	,0	2,0	1,1	24,5	7,3	205
	35-44	33,6	13,4	10,3	5,7	1,7	1,3	22,0	11,9	238
	45-54	16,7	12,8	4,7	4,8	1,8	,7	39,2	19,4	176
	55-64	3,3	,0	,0	1,1	,0	,0	56,6	39,0	134
	65-74	,0	,0	,0	,0	,0	,0	24,1	75,9	123
	75 +	,0	,0	,0	,0	,0	,0	8,1	91,9	131
Total		22,2	5,8	3,6	2,1	1,1	,5	26,3	38,3	1111
NIVEAU D'INSTRUCTION	Pas de diplôme	15,2	4,2	4,6	,0	,0	,0	21,1	54,9	34
	Enseignement primaire	10,0	4,3	1,8	1,5	,8	,0	21,0	60,7	137
	Secondaire inférieur	15,7	,0	3,7	2,1	2,1	,0	31,3	45,0	161
	Secondaire supérieur	23,0	6,7	1,2	2,2	,9	,3	28,8	36,8	260
	Enseignement supérieur	29,3	7,8	5,4	2,6	1,1	1,1	26,5	26,3	462
Total		22,5	5,8	3,6	2,2	1,1	,5	26,8	37,6	1054

Indicateur RH03_2

Mesuré seulement chez les femmes de 15 ans et plus

REGION BRUXELLOISE

UTILISATION (%) D'UNE METHODE DE PROTECTION CONTRE LES MST
Enquête de Santé par Interview, Belgique, 2001

		Oui	Non	Total
		%	%	N
SEXE	Homme	20,5	79,5	723
	Femme	12,8	87,2	701
Total		16,9	83,1	1424
GROUPE D'AGE	15-24	55,3	44,7	121
	25-34	18,1	81,9	381
	35-44	15,9	84,1	402
	45-54	10,5	89,5	266
	55-64	3,8	96,2	161
	65-74	3,0	97,0	70
	75 +	,0	100,0	23
Total		16,9	83,1	1424
NIVEAU D'INSTRUCTION	Pas de diplôme	21,3	78,7	38
	Enseignement primaire	17,7	82,3	123
	Secondaire inférieur	17,9	82,1	181
	Secondaire supérieur	13,9	86,1	315
	Enseignement supérieur	16,9	83,1	706
Total		16,5	83,5	1363

Indicateur RH04_1

Calculé seulement chez les 15 ans et plus qui ont eu des relations sexuelles au cours des 12 derniers mois

REGION BRUXELLOISE

UTILISE (%) UNE METHODE DE PROTECTION CONTRE LES MST, ET QUEL TYPE
Enquête de Santé par Interview, Belgique, 2001

		Condom	Pas de méthode de protection	Pas d'activité sexuelle	Total
		%	%	%	N
SEXE	Homme	14,2	59,6	26,1	969
	Femme	7,2	54,0	38,7	1098
Total		10,6	56,7	32,7	2067
GROUPE D'AGE	15-24	26,2	22,0	51,9	225
	25-34	16,0	76,6	7,4	412
	35-44	12,8	76,6	10,5	441
	45-54	7,8	77,1	15,1	317
	55-64	2,5	68,5	28,9	248
	65-74	,4	30,3	69,3	220
	75 +	,0	11,1	88,9	204
Total		10,6	56,7	32,7	2067
NIVEAU D'INSTRUCTION	Pas de diplôme	9,7	44,8	45,5	62
	Enseignement primaire	8,6	40,1	51,3	255
	Secondaire inférieur	11,0	53,1	35,9	293
	Secondaire supérieur	8,6	57,7	33,8	476
	Enseignement supérieur	12,0	65,2	22,8	882
Total		10,5	57,4	32,1	1968

Indicateur RH05_2

Mesuré seulement chez les 15 ans et plus

REGION WALLONNE

UTILISATION (%) D'UNE METHODE DE CONTRACEPTION
Enquête de Santé par Interview, Belgique, 2001

		Oui	Non	Total
		%	%	N
GROUPE D'AGE	15-24	95,5	4,5	156
	25-34	87,2	12,8	303
	35-44	70,9	29,1	310
	45-54	39,1	60,9	279
	55-64	6,1	93,9	146
	65-74	,0	100,0	64
	75 +	,0	100,0	8
Total		59,2	40,8	1266
NIVEAU D'INSTRUCTION	Pas de diplôme	57,4	42,6	9
	Enseignement primaire	37,3	62,7	97
	Secondaire inférieur	36,4	63,6	245
	Secondaire supérieur	63,9	36,1	420
	Enseignement supérieur	69,4	30,6	450
Total		59,4	40,6	1221
NIVEAU D'URBANISATION	Zone urbaine	59,2	40,8	252
	Zone semi-urbaine	61,9	38,1	478
	Zone rurale	57,1	42,9	536
Total		59,2	40,8	1266
ANNEE	1997	55,7	44,3	926
	2001	59,2	40,8	1266
Total 1997 et 2001		57,4	42,6	2192

Indicateur RH02_1

Calculé seulement chez les femmes de 15 ans et plus qui ont eu des relations sexuelles au cours des 12 derniers mois

REGION WALLONNE

TYPE (%) DE METHODE DE CONTRACEPTION UTILISEE
Enquête de Santé par Interview, Belgique, 2001

		Pilule	Stérilet	Barrière	Stérilisati on	Autre méthode moderne	Autre méthode non efficace	Total
		%	%	%	%	%	%	N
GROUPE D'AGE	15-24	86,6	1,2	10,1	,0	1,8	,4	147
	25-34	75,4	10,8	5,9	4,1	3,4	,4	251
	35-44	56,8	22,2	6,8	12,7	,4	1,2	212
	45-54	35,1	18,3	16,2	25,5	,4	4,5	106
	55-64	52,9	,0	28,3	3,6	,0	15,1	10
Total		65,5	13,5	8,8	9,1	1,6	1,4	726
NIVEAU D'INSTRUCTION	Pas de diplôme	84,4	,0	,0	,0	15,6	,0	5
	Enseignement primaire	65,8	6,4	3,9	23,6	,0	,3	29
	Secondaire inférieur	71,5	10,5	11,6	3,3	1,0	2,3	99
	Secondaire supérieur	60,1	16,4	11,0	9,3	1,7	1,4	253
	Enseignement supérieur	68,1	13,1	6,9	9,0	1,5	1,5	310
Total		65,5	13,6	8,7	9,2	1,6	1,5	696
NIVEAU D'URBANISATION	Zone urbaine	67,8	16,8	5,8	7,8	,7	1,0	148
	Zone semi-urbaine	68,8	12,5	7,3	8,2	2,0	1,3	281
	Zone rurale	62,3	13,6	10,7	10,2	1,5	1,6	297
Total		65,5	13,5	8,8	9,1	1,6	1,4	726
ANNEE	1997	65,6	15,2	5,2	9,3	,1	4,6	540
	2001	65,5	13,5	8,8	9,1	1,6	1,4	726
Total 1997 et 2001		65,6	14,3	7,0	9,2	,9	3,1	1266

Indicateur RH03_1

Mesuré seulement chez les femmes de 15 ans et plus qui utilisent une méthode

REGION WALLONNE
 UTILISE (%) UNE METHODE DE CONTRACEPTION, ET QUEL TYPE
 Enquête de Santé par Interview, Belgique, 2001

		Pilule	Stérilet	Barrière	Stérilisation	Autre méthode moderne	Autre méthode non efficace	Pas de méthode de contraception	Pas d'activité sexuelle	Total
		%	%	%	%	%	%	%	%	N
GROUPE D'AGE	15-24	51,3	,7	6,0	,0	1,0	,2	2,8	38,0	242
	25-34	61,1	8,8	4,7	3,3	2,8	,3	12,0	7,0	323
	35-44	37,2	14,6	4,4	8,3	,3	,8	27,1	7,4	335
	45-54	11,6	6,1	5,4	8,5	,1	1,5	52,0	14,8	337
	55-64	2,1	,0	1,2	,1	,0	,6	62,6	33,3	226
	65-74	,0	,0	,0	,0	,0	,0	29,7	70,3	240
	75 +	,0	,0	,0	,0	,0	,0	4,8	95,2	145
Total		26,9	5,5	3,6	3,8	,7	,6	28,4	30,5	1848
NIVEAU D'INSTRUCTION	Pas de diplôme	19,4	,0	,0	,0	3,6	,0	17,0	60,1	29
	Enseignement primaire	8,6	,8	,5	3,1	,0	,0	21,9	65,1	285
	Secondaire inférieur	16,6	2,4	2,7	,8	,2	,5	40,8	36,0	378
	Secondaire supérieur	30,2	8,2	5,5	4,7	,9	,7	28,6	21,2	533
	Enseignement supérieur	38,8	7,5	3,9	5,1	,9	,9	25,3	17,6	550
Total		27,0	5,6	3,6	3,8	,7	,6	28,3	30,5	1775
NIVEAU D'URBANISATION	Zone urbaine	25,1	6,2	2,1	2,9	,3	,4	25,8	37,3	385
	Zone semi-urbaine	30,7	5,6	3,2	3,7	,9	,6	27,6	27,8	697
	Zone rurale	24,5	5,4	4,2	4,0	,6	,6	29,6	31,1	766
Total		26,9	5,5	3,6	3,8	,7	,6	28,4	30,5	1848

Indicateur RH03_2

Mesuré seulement chez les femmes de 15 ans et plus

REGION WALLONNE

UTILISATION (%) D'UNE METHODE DE PROTECTION CONTRE LES MST
Enquête de Santé par Interview, Belgique, 2001

		Oui	Non	Total
		%	%	N
SEXE	Homme	14,1	85,9	1301
	Femme	11,0	89,0	1233
Total		12,6	87,4	2534
GROUPE D'AGE	15-24	45,2	54,8	287
	25-34	17,3	82,7	569
	35-44	9,8	90,2	637
	45-54	5,0	95,0	539
	55-64	1,8	98,2	323
	65-74	1,2	98,8	153
	75 +	,0	100,0	26
Total		12,6	87,4	2534
NIVEAU D'INSTRUCTION	Pas de diplôme	8,0	92,0	18
	Enseignement primaire	7,1	92,9	216
	Secondaire inférieur	13,6	86,4	499
	Secondaire supérieur	14,7	85,3	843
	Enseignement supérieur	10,6	89,4	879
Total		12,2	87,8	2455
NIVEAU D'URBANISATION	Zone urbaine	16,5	83,5	491
	Zone semi-urbaine	13,3	86,7	963
	Zone rurale	11,4	88,6	1080
Total		12,6	87,4	2534

Indicateur RH04_1

Calculé seulement chez les 15 ans et plus qui ont eu des relations sexuelles au cours des 12 derniers mois

REGION WALLONNE

TYPE (%) DE METHODE DE PROTECTION UTILISEE CONTRE LES MST
Enquête de Santé par Interview, Belgique, 2001

		Condom	Autre	Total
		%	%	N
SEXE	Homme	99,2	,8	180
	Femme	97,0	3,0	136
Total		98,3	1,7	316
GROUPE D'AGE	15-24	98,6	1,4	126
	25-34	100,0	,0	81
	35-44	97,9	2,1	65
	45-54	92,2	7,8	33
	55-64	100,0	,0	9
	65-74	100,0	,0	2
Total		98,3	1,7	316
NIVEAU D'INSTRUCTION	Pas de diplôme	100,0	,0	3
	Enseignement primaire	100,0	,0	21
	Secondaire inférieur	96,6	3,4	64
	Secondaire supérieur	98,3	1,7	111
	Enseignement supérieur	99,8	,2	97
Total		98,6	1,4	296
NIVEAU D'URBANISATION	Zone urbaine	98,4	1,6	79
	Zone semi-urbaine	97,6	2,4	125
	Zone rurale	98,9	1,1	112
Total		98,3	1,7	316

Indicateur RH05_1

Mesuré seulement chez les 15 ans et plus qui utilisent une méthode

REGION WALLONNE

UTILISE (%) UNE METHODE DE PROTECTION CONTRE LES MST, ET QUEL TYPE

Enquête de Santé par Interview, Belgique, 2001

		Condom	Autre	Pas de méthode de protection	Pas d'activité sexuelle	Total
		%	%	%	%	N
SEXE	Homme	10,6	,1	67,5	21,8	1682
	Femme	7,0	,2	61,4	31,3	1819
Total		8,8	,2	64,4	26,6	3501
GROUPE D'AGE	15-24	24,4	,4	31,2	44,1	456
	25-34	15,1	,0	77,2	7,7	603
	35-44	8,7	,2	84,7	6,4	688
	45-54	4,0	,3	83,1	12,5	627
	55-64	1,3	,0	72,2	26,4	450
	65-74	,4	,0	38,4	61,3	426
	75 +	,0	,0	13,5	86,5	251
Total		8,8	,2	64,4	26,6	3501
NIVEAU D'INSTRUCTION	Pas de diplôme	3,4	,0	45,0	51,6	45
	Enseignement primaire	2,8	,0	40,3	56,8	493
	Secondaire inférieur	8,8	,3	60,8	30,2	715
	Secondaire supérieur	11,0	,2	68,3	20,6	1051
	Enseignement supérieur	8,6	,0	73,9	17,4	1071
Total		8,5	,1	64,8	26,5	3375
NIVEAU D'URBANISATION	Zone urbaine	10,5	,2	56,6	32,7	706
	Zone semi-urbaine	9,4	,2	66,1	24,3	1323
	Zone rurale	8,0	,1	64,8	27,1	1472
Total		8,8	,2	64,4	26,6	3501

Indicateur RH05_2

Mesuré seulement chez les 15 ans et plus